

ferr<sup>o</sup>key

la casa de tu casa



QUE ALEGRA  
TU VIDA

catálogo especial  
**JARDÍN**

|  |           |
|--|-----------|
| <b>MOBILIARIO DE JARDÍN</b> .....  | <b>2</b>  |
| Balcon / Sillas / Mesas / Resina / Sets sofás  |           |
| <b>RELAX</b> .....   | <b>28</b> |
| Balancines y bancos / Tumbonas / Mobiliario camping / Mesas camping / Colchones  |           |
| <b>TEXTIL</b> .....  | <b>36</b> |
| Textil / Fundas  |           |
| <b>PARASOLES</b> .....   | <b>38</b> |
| <b>PÉRGOLAS Y TOLDOS</b> .....   | <b>41</b> |
| Toldos fijos / Pérgolas / Toldos   |           |
| <b>CÉSPED ARTIFICIAL Y SUELO</b> .....   | <b>46</b> |
| Césped y complementos / Losetas / Borduras / Postes y vallas   |           |
| <b>OCULTACIÓN</b> .....  | <b>51</b> |
| Celosías / Paneles / Celosías extensibles / Jardin vertical / ocultación plástica / Malla plastificada / Ocultación natural / Cercados metálicos |           |
| <b>ILUMINACIÓN EXTERIOR</b> .....  | <b>57</b> |
| <b>ORDENACIÓN EXTERIOR</b> .....   | <b>60</b> |
| Armarios ordenación exterior / Baules y cobertizos / Casetas   |           |
| <b>BARBACOAS</b> .....   | <b>64</b> |
| Barbacoas / Accesorios barbacoa / Hornillos /Neveras   |           |
| <b>PISCINAS</b> .....  | <b>70</b> |
| Piscinas hinchables / Piscinas desmontables / Limpieza manual piscina / Químicos piscina / Robots limpieza                                       |           |

|   |            |
|---|------------|
| piscina / Depuradoras / Escaleras / Bombas Piscina / Cobertores piscina / Protectores de suelo /Spas / Duchas / Nebulizadores |            |
| <b>RIEGO</b> .....  | <b>81</b>  |
| Depósitos / Goteo / Programadores / Racores / Carros de riego / Carretes / Mangueras  |            |
| <b>BOMBAS Y MOTOBOMBAS</b> .....  | <b>89</b>  |
| Motobombas / Grupos / bombas de achique   |            |
| <b>HIDROLIMPIADORAS</b> .....   | <b>92</b>  |
| <b>PULVERIZADORES</b> .....   | <b>93</b>  |
| <b>MAQUINARIA DE JARDÍN</b> .....   | <b>94</b>  |
| Cortacésped / Cortabordes / desbrozadoras /Cortasetos / Motoazadas / Motosierras y tijeras / Sopladores                       |            |
| <b>CUIDADO DE PLANTAS</b> .....   | <b>100</b> |
| Complementos del huerto / Compostadores / Macetas / Substratos y césped / Cuidado de las plantas / Pulverizadores             |            |
| <b>HERRAMIENTA DE JARDÍN</b> .....  | <b>102</b> |
| <b>INSECTICIDAS Y MOSQUITERAS</b> .....   | <b>106</b> |
| <b>ADHESIVOS</b> .....  | <b>109</b> |
| <b>PINTURA</b> .....  | <b>110</b> |
| <b>FERRETERIA Y HERRAMIENTAS</b> .....  | <b>115</b> |



**NOVEDAD**

## SOFA TUMBONA ALUMINIO VERONA

**23024617**  
Estructura de aluminio color gris antracita y cojín poliéster de color gris de 220 gr/m2 y 8 cm de grosor, tablero de polywood color gris. Respaldo con 4 posiciones ajustables. 228x78x66.5/41 cm.

**325'00**



# MOBILIARIO DE JARDÍN

## CONJUNTO PALERMO

23024616

Estructura de acero y textilene color antracita. 2 sillones de 60x78x77 cm, mesa con sobre de cristal de 5mm de 45x45x42 cm.

**79'95**

**NOVEDAD**



**NOVEDAD**



## CONJUNTO TURÍN

23024612

Estructura de acero color antracita y cojines de poliéster de 180 g/m2 en color gris. 2 sillones de 65,5 x 85 x 95 cm, mesa de 43 x 43 x 42 cm.

**139'00**



## CONJUNTO CAFE ACERO TEXTILENE NEGRO

23029200

1 Sofá 2 plazas de  
112x76x75cm, 2 sillones 1  
plaza de 60x76x75 cm, 1 mesa  
de centro de 86x45x38 cm.  
Color negro.

**134'95**



**NOVEDAD**

## CONJUNTO CAFE ACERO MILAN

23024613

Estructura de acero color gris antracita y cojines de poliéster de color gris de 220 gr/m<sup>2</sup> y 10 cm de grosor. Sofá 124x75x70 cm, 2 sillones de 66x75x70 cm, mesa acero sobre color madera de 90x50x44 cm.

**345'00**

## CONJUNTO RINCONERO CON MESA BAJA **NAPOLES**

23024614

Estructura de acero color gris antracita y cojines de poliéster de color gris de 200 gr/m<sup>2</sup> y 10 cm de grosor. Sobre de la mesa en polywood color gris. Sofá rinconero 73x73x64 cm, 2 sofás de 154x73x64 cm, mesa 110x60x30.5 cm. Cojines amarillos no incluidos.

**495'00**



**NOVEDAD**



**NOVEDAD**

## CONJUNTO RINCONERO CON MESA ALTA **BOLONIA**

23024615

Estructura de acero color gris antracita y cojines de poliéster de color gris de 200 gr/m<sup>2</sup> y 10 cm de grosor. Sobre de la mesa en polywood color gris. 2 Sofás de 187x65x71 cm, banco 110x37x34 cm, mesa 130x75x68 cm.

**595'00**



## CONJUNTO CAFÉ ACERO

**SAND** 23004506

Estructura de acero imitación madera.  
Incluye cojines poliéster color natural.  
Sofá tres plazas: 75x200 x 68 cm. Mesa:  
100 x 65 x 41 cm. Sillón: 75 x 76 x 68 cm.

**695'00**



**NOVEDAD**



## CONJUNTO RINCONERO CON MESA BAJA FLORENCIA

23024603

Estructura de aluminio color blanco y  
cojines poliéster de color arena de 10  
cm. Sofá de 2 plazas 154x77xH65 cm,  
sofá de 3 plazas 180x77xH65 cm, mesa  
de centro 86x60xH42 cm con el sobre  
de madera plastificada.  
Cojín rojo y rayas no incluido.

**749'00**



## CONJUNTO ALUMINIO

### ALBA 134492

Estructura de aluminio color antracita y cojines desenfundables de color gris claro.  
Medidas 2 esquineros: 112 x 68 x 59 cm.  
2 reposapiés: 100 x 65 x 29 cm.  
Mesa: 68 x 42 x 51 cm.

**750'00**

Permite una gran variedad de combinaciones



**NOVEDAD**

## CONJUNTO CAFE ROMA

23024604

Estructura de aluminio color gris antracita y cojines de poliéster de color gris antracita de 10 cm de grosor. Sofá de 3 plazas de 186x74,5xH78 cm, 2 sillones individuales 70x74,5xH78 cm, mesa de centro 97,6x54xH42 cm con tablero de madera plástica color gris.

**795'00**

## CONJUNTO RATÁN RINCONERO CON MESA ALTA **RASIA** 134494

Estructura de acero recubierta con ratán sintético de color gris, y cojines de color gris antracita. Cojines de asiento desenfundables. Medidas: Sofá grande: 175 x 66 x 73 cm. Sofá pequeño: 167 x 68 x 74 cm. Banco: 120 x 34 x 38 cm. Mesa: 145 x 80 x 71 cm. Presentación en kit.

**799'00**



## CONJUNTO CAFÉ RATÁN CON MESA ALTA **TOULOUSE**

123428

Estructura de acero recubierta con ratán sintético color marrón y cojines de color gris claro. Medidas: Mesa de 140 x 80 x 66 cm. Sofá 194 x 77 x 84 cm. 2 Sillones 75 x 77 x 84 cm. 2 Puff 40 x 40 x 36 cm.

**1.299'00**



NOVEDAD



## CONJUNTO RATÁN NATURAL

ESTRUCTURA DE ALUMINIO RECUBIERTA CON RATÁN SINTÉTICO REDONDO COLOR NATURAL Y COJINES DE POLIÉSTER COLOR CRUDO. PRESENTACIÓN EN KIT.



**SILLÓN RATÁN NATURAL**  
23029176  
81 x 80 x h77 cm.

**289'00**



**SOFA DE 3 PLAZAS RATÁN NATURAL**  
23029177  
198 x 80 x h77 cm.

**599'00**



**MESA BAJA RATÁN NATURAL**  
23029178  
Sobre de cristal. 111 x 56 x h41 cm.

**179'00**



**MESA ACERO CRISTAL**

23003775  
Ø60 x H70 cm. Color Gris.

**31'95**

**SILLA ACERO RATÁN SINTÉTICO**

23003774  
54x61x73 cm. Color gris antracita.

**29'95**

**SILLA APILABLE**

119308  
Acero color gris antracita y ratán sintético, 53 x 58 x 75 cm. Color natural.

**24'95**



**CONJUNTO MESA ACERO + 2 SILLAS PLEGABLES**

23003776  
Mesa acero con sobre cristal Ø60xH70 cm. Sillas 46x51x81 cm. Textilene color gris.

**79'95**

**SILLA PLEGABLE ACERO TEXTILENE**

23003777  
Medidas 46x51x81 cm. Textilene color gris antracita.

**22'50**



**NOVEDAD**

**MESA ACERO MOSAICO**

23028770  
Ø 60 cm x H 72 cm, tablero de cerámica diseño mosaico.

**54'95**

**SILLA BISTRO METÁLICA**

23005042  
39x50x94 cm, color negro mate, plegable.

**44'95**  
unidad

**SE VENDE EN CAJA DE 2 UNIDADES**

**CONJUNTO PLEGABLE MADERA METAL**

141673

Fabricado en madera de Acacia con estructura metálica. Mesa plegable de 55 x 54 x h71 cm + 2 sillas plegables.

**94'95**



**MESA AUXILIAR ACERO**

23000362

Estructura de acero epoxi 046 x 52H cm. Color Crema.

**19'95**

**SILLÓN ACERO TEXTILENE**

118530

Medidas: 55 x 61 x 86 cm. Color crema.

**39'95**



**SILLÓN JARDÍN TENERIFE**

123696

Fabricado en ratán natural. 59 x 60 x 71 cm.

**69'95**

**MESA JARDIN MAROCCO**

134474

Fabricado en ratán natural. Ø 65 x 57 cm.

**64'95**

**SILLÓN JARDÍN LA PALMA**

123697

Fabricado en ratán natural. Respaldo alto 74 x 65 x 90 cm.

**79'95**



**MESA PICNIC BANCOS ABATIBLES**

23012338

Madera natural de pino, protección autoclave III, madera certificada (FSC). 177x152x71cm. Grosor de la madera 4 cm.

**205'00**





**MESA RECTANGULAR**  
118581

Estructura de acero color gris antracita y cristal transparente acabado gotas. 152 x 96 x 72 cm.

**125'00**

**SILLÓN APILABLE**  
118582

Estructura de acero color gris antracita y textilene color gris. 55 x 67 x 92 cm.

**34'95**

**SILLA ACERO**  
141197

Color gris antracita, 89x56x44 cm.

**51'95**



**SILLÓN POSICIONES ACOLCHADO**  
134568

Aluminio color gris antracita y textilene acolchado color beige.

**74'95**



**MESA ACERO CRISTAL**  
23003778

Ø80 x H70 cm. Color Gris.

**49'95**

**SILLÓN ACERO TEXTILENE**

Medidas 56x66x87.

**29'95**

23003781  
Color gris claro.  
23003782  
Color granate.  
23003783  
Color verde.





**SILLÓN APILABLE ACOLCHADO**  
118533  
Aluminio color antracita y textilene acolchado color gris.  
**54'95**

**MESA RECTANGULAR**  
128257  
Estructura de aluminio gris antracita con sobre de cristal color gris. 150x90 cm.  
**139'00**

**MESA RECTANGULAR EXTENSIBLE ALUMINIO CRISTAL**  
Estructura de aluminio color gris antracita con sobre Cristal color gris.  
23003773 90-180x90x76 cm. **205'00**  
23003772 140-280x90 cm. **265'00**

**SILLÓN ALUMINIO APILABLE**  
23003771  
Aluminio color gris antracita y textilene gris jaspeado.  
**49'95**

**SILLÓN POSICIONES**  
23003769  
Aluminio color gris antracita y textilene gris jaspeado.  
**54'95**



**MESA RECTANGULAR EXTENSIBLE ALUMINIO PSPC**  
23003770  
Sobre de PSPC, material similar al polywood que imita la madera y no necesita mantenimiento. Estructura de aluminio color gris antracita. 200-270x100cm.  
**415'00**

**SILLÓN ALUMINIO APILABLE**  
23003771  
Aluminio color gris antracita y textilene gris jaspeado.  
**49'95**

**SILLÓN POSICIONES**  
23003769  
Aluminio color gris antracita y textilene gris jaspeado.  
**54'95**

## CONJUNTO ALUMINIO POLYWOOD

ESTRUCTURA DE ALUMINIO COLOR NEGRO Y SOBRE EN LAMAS DE POLYWOOD.



### MESA ALUMINO POLYWOOD

Estructura de aluminio color negro con sobre en lamas de polywood. 150 x 90 cm.

- 1 141189  
Tablero color gris.  
**169'00**
- 2 23000359  
Tablero color negro.  
**165'00**



### SILLÓN APILABLE

144897  
Aluminio y textilene 4x4 en color negro. 59 x 56 x 88 cm.

**39'95**



### SILLÓN APILABLE

132441  
Acero y resina, color antracita. 54,4 x 63,4 x 81 cm.

**32'95**





**MESA ALUMINO POLYWOOD**

141669

Estructura de aluminio color negro con sobre en laminas de polywood color madera. 150 x 90 cm.

**189'00**

**SILLÓN APILABLE**

144897

Aluminio y textilene 4x4 en color negro. 59 x 56 x 88 cm.

**39'95**



**SILLÓN POSICIONES**

23024591

Aluminio y textilene 4x4 en color negro. 58 x 67 x 110 cm.

**64'95**



**MESA RECTANGULAR EXTENSIBLE KINGSBURY**

134561

Estructura de aluminio color negro mate y madera eucalipto FSC. 150/200 x 90 cm.

**339'00**



**SILLÓN APILABLE**

132441

Acero y resina, color antracita. 54,4 x 63,4 x 81 cm.

**32'95**



**SILLÓN ALUMINIO MADERA**

134559

Madera de eucalipto FSC, 57 x 55 x 84 cm.

**74'95**





## CONJUNTO ALUMINIO SOBRE DPC

ESTRUCTURA DE ALUMINIO COLOR GRIS ANTRACITA Y SOBRE DE LA MESA EN DPC SIMULANDO MADERA.  
EL DPC ES UN MATERIAL MEZCLA RESINA Y PIEDRA RESISTENTE A LA INTEMPERIE Y QUE NO NECESITA MANTENIMIENTO.

### MESA CUADRADA 23024610

Estructura de aluminio color antracita y sobre de la mesa con tablero de DPC color simil madera. 90x90xh75 cm.

**165'00**

### SILLÓN APILABLE 23024589

Aluminio y textilene 4x4 en color antracita. 59 x 56 x 88 cm.

**39'95**

### MESA RECTANGULAR 23024611

Estructura de aluminio color antracita y sobre de la mesa con tablero de DPC color simil madera. 170x100xh75 cm.

**245'00**

### SILLÓN APILABLE 23024589

Aluminio y textilene 4x4 en color antracita. 59 x 56 x 88 cm.

**39'95**





## CONJUNTO ALUMINIO ANTRACITA

ESTRUCTURA Y SOBRE DE MESA DE ALUMINIO COLOR GRIS ANTRACITA.  
SILLÓN EN ALUMINIO COLOR GRIS ANTRACITA Y TEXTILENE 4X4 EN COLOR ANTRACITA.

### MESA RECTANGULAR EXTENSIBLE 23024609

Estructura de aluminio y sobre de la mesa en aluminio color antracita. 160x89 cm extensible a 240 cm, altura 75 cm.

**329'00**

### SILLÓN APILABLE 23024589

Aluminio y textilene 4x4 en color antracita. 59 x 56 x 88 cm.

**39'95**



### MESA CUADRADA 23024605

Estructura de aluminio y sobre de la mesa en aluminio color antracita. 93x93xh75 cm.

**159'00**



Textilene 4x4



### SILLÓN APILABLE 23024589

Aluminio y textilene 4x4 en color antracita. 59 x 56 x 88 cm.

**39'95**



### MESA RECTANGULAR 23024607

Estructura de aluminio y sobre de la mesa en aluminio color antracita. 175x100xh75 cm.

**239'00**



### SILLÓN POSICIONES 23024590

Aluminio y textilene color antracita. 58 x 67 x h110cm.

**64'95**

2  
POSICIONES



### MESA RECTANGULAR EXTENSIBLE 23024609

Estructura de aluminio y sobre de la mesa en aluminio color antracita. 160x89 cm extensible a 240 cm, altura 75 cm.

**329'00**



**SILLÓN MONOBLOC APILABLE**  
23005206  
Respaldo bajo. Color antracita. 76,5 cm (alto) x 55 cm (ancho) x 44,5 cm (fondo). 42 cm altura pata.  
**11'50**

**MESA REDONDA**  
5032  
Resina, Ø 90 cm, color blanco.  
**37'50**



**SILLÓN MONOBLOC APILABLE**  
23005207  
Respaldo bajo. Color blanco. 76,5 cm (alto) x 55 cm (alto) x 44,5 cm (fondo). 42 cm altura pata.  
**11'50**

**SILLÓN MONOBLOC APILABLE**  
23005205  
Respaldo alto. Color antracita. 88 cm (Alto) X 56 cm (ancho) X 44 (fondo). 44,5 cm Altura pata.  
**14'95**



**MESA REDONDA RESINA**  
23005211  
Ø90 cm. Color antracita.  
**37'50**

**SILLÓN MONOBLOC APILABLE**  
84518  
Respaldo alto. Color blanco. 88 cm (Alto) X 56 cm (ancho) X 44 (fondo). 44,5 cm Altura pata.  
**14'95**



**SILLA RESINA BISTRO**  
85 cm (alto) X 48 cm (ancho) X 42 cm (fondo) 44 cm altura pata.  
**16'50**  
23005208  
Color antracita.  
23005209  
Color blanco.



**SILLÓN POSICIONES RESINA**  
Totalmente plegable, 4 posiciones.  
**34'95**  
33574  
Color blanco.  
23005210  
Color antracita.

**SOPORTA**  
140 KG.



**SILLÓN RESINA APILABLE CONFORT**  
120339  
Color blanco. 62 x 47 x h 83cm.  
**17'95**

**MESA RECTANGULAR RESINA**  
23005284  
140 x 90 cm. Color antracita.  
**42'95**



**MESA RECTANGULAR DOMINGO**  
140248  
130 x 75 cm, con agujero para parasol Ø 5 cm. Color blanco.  
**39'95**

**MESA RECTANGULAR OLOT**  
140664  
140 x 90 cm, con agujero para parasol de Ø 4.5 cm, color gris antracita.  
**61'95**





**MESA RECTANGULAR  
CANCUN**

135190  
Resina, con agujero central  
para parasoles, color  
wengué, 140 x 80 x 73 cm.

**44'95**

**SILLÓN RESINA  
CANCUN**

96100  
Apilable. Respaldo alto. Color  
Wengué. 52 x 46 x 86,5 cm.

**12'50**



**MESA CUADRADA  
CANCUN**

133635  
Resina, con agujero central  
para parasoles, color wengué,  
80 x 80 x 73 cm.

**29'95**

**SILLÓN RESINA  
CANCUN**

96100  
Apilable. Respaldo alto. Color  
Wengué. 52 x 46 x 86,5 cm.

**12'50**



**SILLÓN INFANTIL RESINA**

25,5 x 29,5 x 48 cm.  
Blanca: 105730  
Azul: 105732

**6'50**

**MESA BAJA INFANTIL**

105733  
Ø 50 cm, altura 49 cm.  
Resina color blanco.

**13'50**



## CONJUNTO ELEGANCE

ESTRUCTURA DE RATÁN DE RESINA

### MESA RECTANGULAR ELEGANCE

120328

150 x 90 cm. Color negro.

**104'95**

### SILLÓN APILABLE MIRANDA

129276

Color negro.

**25'50**

### MESA CUADRADA ELEGANCE

125816

80 x 80 cm., color negro.

**59'95**



### MESA RECTANGULAR ANTI-INSECTOS\*

125819

Estructura de ratán de resina color taupe. 150x90 cm. Inocua para animales y personas, repele mosquitos y otros insectos molestos, eficacia probada por la UPV, 2 años de garantía. No tóxica.

**124'95**



### SILLÓN APILABLE MIRANDA

129325

Estructura de ratán de resina color taupe.

**25'50**



\*Advertencia de uso:  
No cubrir la mesa con mantel, reduce su eficacia.  
No limpiar con productos agresivos.  
Lavarla con agua y jabón.



[www.zonalibredeinsectos.com](http://www.zonalibredeinsectos.com)



CONJUNTO RESINA  
METAL



**MESA RESINA EXTENSIBLE ATLANTIC**

170+55 x 100 cm, agujero para parasol.  
Color antracita: **147883**  
Color blanco: **147884**

**139'00**



Parte extensible



**SILLÓN RESINA APILABLE**

59 x 60 x 87 cm.  
Color antracita: **23000448**  
Color blanco: **23000449**

**19'95**



**SILLÓN POSICIONES RESINA**

58 x 68 x 110 cm. Plegable  
Color antracita: **23000450**  
Color blanco: **23000451**

**39'95**

# CONJUNTO JULIE

ESTRUCTURA DE RESINA CON SOBRE EFECTO MADERA COLOR GRAFITO

## SILLÓN RESINA APILABLE JULIE

61,5 x 58,5 x 79 cm,

**23'95**

Color grafito: 133588

Color mostaza: 23005275

Color verde: 23005277



2  
POSICIONES

## ② MESA JULIE DOBLE 142157

2 posiciones: rectangular (293x90x75 cm.)  
o cuadrada (147x180x75 cm.)

**169'95**



## ① MESA JULIE REFORZADA 133590

Mesa reforzada base efecto madera grafito  
147x90x75 cm. Con agujero sombrilla.

**89'95**



**SILLA DALLAS**

Inyectada en polipropileno con fibra de vidrio, máxima protección contra rayos UV, apilable.

- 1 Blanca: 141072
- 2 Taupe: 141073
- 3 Azul: 141684
- 4 Mostaza: 141685
- 5 Coral: 141686

**44'95****MESA RESINA JULIE DOBLE 142157**

2 posiciones: rectangular (293x90x75 cm.) o cuadrada (147x180x75 cm.)  
Color antracita.

**169'95**



**MESA CUADRADA NOA**

120488  
Sobre y patas inyectados en polipropileno, patas en polipropileno y fibra de vidrio. Protección UV. 90 x 90 cm. Sobre color arena con patas blancas.

**139'95**

**MESA RECTANGULAR NOA**

120489  
Sobre y patas inyectados en polipropileno, patas en polipropileno y fibra de vidrio. Protección UV. 160 x 90 cm. Sobre color arena con patas blancas.

**209'00**

**SILLA WIND**

140666-140667  
Ligera de gran resistencia para uso interior y exterior, inyectada en PP, protección UV. Color arena o blanco.

**44'95**

**SILLÓN CON BRAZOS WIND**

120487-120486  
Ligero de gran resistencia para uso interior y exterior, inyectado en PP, protección UV. Color arena o blanco.

**47'95**



**MESA RECTANGULAR NOA**

140338  
Sobre y patas inyectados en polipropileno, patas en polipropileno y fibra de vidrio. Protección UV. 160 x 90 cm. Color blanco.

**209'00**

**SILLA WIND**

140667  
Ligera de gran resistencia para uso interior y exterior, inyectada en PP, protección UV. Color blanco.

**44'95**

Se vende en caja de 4 sillas

**SILLA MULTIUSOS**

132886  
Asiento de resina y patas metálicas. 56 x 48 x 82 cm.

**31'95**  
(unidad)





## CONJUNTO HARMONY

Fabricado en resina con acabados que imitan el aluminio y la madera.

### ← MESA RESINA

99918

Patas de color blanco con sobre color capuchino, 160x90 cm.

**139'00**



### SILLÓN CON BRAZOS

99916

Patas de color blanco y asiento y respaldo color capuchino. 58x58x86 cm.

**39'95**



### SILLA SIN BRAZOS

99917

Patas de color blanco, asiento y respaldo color capuchino, 45x58x86 cm.

**35'50**



### ↓ MESA RECTANGULAR

EXTENSIBLE

135247

Patas de color blanco con sobre color capuchino, 160/240 x 100 cm.

**245'00**





## CONJUNTO RATÁN DIVA TETE A TETE

### 2 SILLONES + 1 MESA

Estructura de ratán plano de resina. Ambos sillones cuentan con cojines en respaldos y asientos. Sillón de 74 x 66 x 72 cm, mesa de 57 x 57 x 34 cm.

Color antracita: 133629

Color wengue: 133628

**149'00**

## CONJUNTO RATÁN RESINA ANTRACITA MARIE LOUNGE

23005268

Sillón: 65x63x74 cm. Sofá 2 plazas: 65x113x74 cm. Sofá 3 plazas: 65x163x74 cm. Mesa: 37x37x37 cm.

**179'95**



Posibilidad de montaje en dos composiciones: 2 sofás de 2 plazas ó 1 sillón + Sofá 3 plazas.





## CONJUNTO RATÁN MANHATTAN

133623

### SOFÁ DE 3 PLAZAS + SILLÓN INDIVIDUAL + POUF + MESA BAJA

Estructura de ratán plano de resina color gris antracita, incluye cojines asiento y respaldo color gris. Sofá de 190 x 66 x 72 cm, sillón de 74 x 66 x 72 cm, Pouf de 56 x 56 x 39 cm, mesa centro de 57 x 57 x 34 cm.

**259'95**

*¡Crea tu conjunto según tu necesidad!*

### POUF DIVA

146307

Estructura de ratán plano de resina color gris antracita con cojín. 56x56x39 cm.

**47'95**



### SOFÁ 3 PLAZAS RATÁN RESINA DIVA

23000356

72 x 66 x 190 cm. Incluye cojines asiento y respaldo color gris. Color gris antracita.

**165'00**



## CONJUNTO RATÁN ST. TROPEZ

142155

### SOFÁ DE 2 PLAZAS+ 2 SILLONES INDIVIDUALES+ MESA BAJA

Estructura de ratán plano de resina color gris antracita, incluye cojines asiento y respaldo color gris. Mesa de 92 x 59 x 43 cm, sillón 65 x 65 x 77 cm, sofá 129 x 67 x 77 cm.

**265'00**



# RELAX



**BANCO JARDÍN METÁLICO MADERA**  
23003762

Estructura de metal color antracita y lamas de madera, 122x60x80 cm.

**67'95**



**BANCO JARDIN HIERRO MADERA**  
123482

Patas y estructura de acero. Madera con respaldo metálico. 124 x 53 x 77 cm.

**79'95**



**BANCO JARDÍN MIAMI GRAFITO**  
135188

Estructura de resina color gris antracita. 3 plazas. 178 x 66 x 74 cm

**84'95**



**BANCO JARDÍN METÁLICO NEGRO**  
23003763

127x60x80 cm.

**89'95**



**BALANCÍN JARDÍN**  
128386

Estructura de acero color negro y ratán sintético color gris antracita. Incluye cojines poliéster gris claro. 128 x 128 x 201 cm. Estructura de 97 x 66 x 127 cm.

**255'00**



**BALANCÍN ACERO 3 PLAZAS**  
63938

Estructura de acero color verde y tejido poliéster color verde y blanco. 170 x 110 x 153 cm.

**94'95**



**BALANCÍN ACERO 3 PLAZAS**  
23003800

Estructura de acero color gris y textilene color gris antracita. 170 x 153 x 110 cm.

**145'00**



**BALANCÍN CAMA RELAX 3 PLAZAS**  
23003802

Estructura de acero color gris y tejido en poliéster en color gris. Cojín poliéster de 160gr/m<sup>2</sup> de 8 cm de ancho. Medidas: 220 x 120 x 164 cm.

**259'00**

Convertible en cama



**HAMACA ACERO PLEGABLE**

141900  
Poliéster.  
Color kaki.  
**29'95**



**SILLA PLEGABLE MADERA HAYA**

141892  
Medidas: 97 x 56 x 85 cm.  
Estampado rayas color azul.  
Posiciones ajustables.

**54'95**

**SILLA/HAMACA COLGANTE ALGODÓN**

141890  
Color arena.  
100 x 53 cm.

**34'95**



**TUMBONA ACERO TEXTILENE**

23021327  
Estructura acero epoxi color gris oscuro.  
60 x 140 x 96 cm. Color Gris.

**41'95**



**HAMACA POLI ALGODÓN**

141889  
Color arena. 200 x 100 cm.

**19'95**



**ACCESORIO FIJACION PARA HAMACA**

142056  
**11'95**



**HAMACA**

141688  
Estructura de acero pintado color gris, hamaca de poliéster y algodón. Color gris y negra. Tamaño cuadro 290 x 100 x 100 cm. Hamaca 200 x 100 cm. Máximo peso soportado 120 kg.

**69'95**

**HAMACA RELAX CUERDA**

141719  
Estructura metálica pintada y fibra de plástico. 70 x 69 x h 81cm. Color negro.

**44'95**



**HAMACA RELAX CABANA**

147777  
Estructura metálica pintada y fibra de plástico. 70 x 69 x h 81 cm.

**46'95**



**SILLÓN JARDÍN PAPASÁN NATUUR**

132447  
Fabricado en ratán natural. 100 cm. Parte superior ajustable sobre la base para poner varias posiciones. El sillón se compone de: base, asiento y cojín.

**149'95**





**TUMBONA CAIMÁN**

133637  
Estructura fabricada en polipropileno inyectado. Plegable, respaldo con 4 posiciones, con ruedas. 195 x 72 cm. Color blanco.

**54'95**



**TUMBONA MONOBLOCK**

Estructura de plástico. Fija, apilable. Respaldo con 4 posiciones. 191x63x43 cm  
Color blanco: 23028793  
Color antracita: 23028794

**39'95**



**MESA AUXILIAR BAJA ALASKA**

147885-147882  
Estructura de resina, 58 x 48x 30cm. Compartimento con tapa. Color blanco o antracita.

**22'95**



**TUMBONA RESINA**

Estructura fabricada en polipropileno inyectado. Plegable, respaldo con posiciones, con ruedas. Blanco: 29731

**69'95**



**MESA AUXILIAR RESINA**

120336  
Apilable, 50 x 39 cm. Blanco.

**13'95**



**TUMBONA RESINA PLEGABLE CON RUEDAS**

23005202  
4 posiciones + plegada, para mejor almacenamiento. Incorpora ruedas en las patas traseras. Color antracita.

**69'95**



**MESA AUXILIAR RESINA**

23005203  
50 x 39 cm. Color antracita.

**13'95**



**TUMBONA RESINA MALLORCA**

4 posiciones reclinado. Medidas: 58 x 187,5 x 29 cm. Desmontable para guardar en invierno.

Color antracita: 23005278

Color blanco: 23005285

**79'95**



**Desmontable para guardar en invierno**



**TUMBONA DAYTONA**  
105634-95987

Estructura de ratán de resina color gris antracita o marrón, incluye cojín de 6 cm de grosor en color gris. Respaldo con 4 posiciones. 195 x 65 x 22 cm.

**149'95****MESITA/TERMO ICE CUBE** 135248

Estructura de ratán de resina color gris antracita, termo con 40 L de capacidad. 42 x 42 x 41 cm.

**57'95****TUMBONA ACERO TEXTILENE**  
118526

Estructura de acero color gris antracita y textilene color gris claro. Respaldo reclinable con 4 posiciones, apilable. 194 x 64 x 32 cm.

**79'95****TUMBONA ALUMINIO TEXTILENE**

Estructura de aluminio color antracita y textilene, con ruedas, respaldo reclinable, 193,5x57,5x36 cm.

Color negro: **23003942**Color taupe: **23003943**Color gris claro: **23003944****114'95****TUMBONA RESINA ACQUA**  
120502

190 x 73 x 35 cm. Estructura fabricada en polipropileno y fibra de vidrio, respaldo con 4 posiciones, incorpora posavasos, apilable, con ruedas.

Textilene en color azul: **120502**Textilene en color arena: **147886****137'95**

APILABLE

## Conjuntos de playa Fibreline Fabricación europea. Material en aluminio y tejido impermeable. Fácil de limpiar. Colores azul y pistacho.



**SILLÓN FIJO**  
145508  
78 x 57 x 57 cm.  
**25'50**



**SILLÓN FIJO RESPALDO ALTO**  
145509  
90 x 57 x 72 cm.  
**26'50**

**SILLA/CAMA PLAYA BAJA FIBRELINE PISTACHO**  
23025999  
Pata trasera para posición cama. 72x65x72 cm.  
**31'95**



**HAMACA**  
145511  
113 x 65 x 63 cm.  
**33'95**



**SILLA MULTIPOSICIÓN**  
145512  
113 x 65 x 72 cm.  
**44'95**



**CAMA MULTIPOSICIÓN**  
145513  
Sin muelles. 30x67x191 cm.  
**59'95**



**SILLÓN FIJO RESPALDO ALTO**  
145502  
90 x 57 x 72 cm.  
**26'50**



**SILLÓN FIJO**  
88492  
78 x 57 x 57 cm.  
**25'50**



**HAMACA**  
88490  
113 x 65 x 63 cm.  
**33'95**



**SILLA MULTIPOSICIÓN**  
145501  
113 x 65 x 72 cm.  
**44'95**



**SILLÓN RELAX MULTIPOSICIONES**  
88491  
115 x 65 x 78 cm.  
**59'95**



**SILLA/CAMA PLAYA BAJA FIBRELINE AZUL**  
96055  
Pata trasera posición cama. 72x65x72 cm.  
**31'95**



**SILLA 124545**  
Pata trasera para posición cama. 92 x 65 x 65 cm.  
**36'50**



**CAMA PLAYA MULTIPOSICIÓN CON PARASOL** 145504  
Escalerilla posiciones, color azul turquesa. 68x33x189 cm.  
**74'95**



**CAMA MULTIPOSICIÓN**  
88493  
Sin muelles. 30x67x191 cm.  
**59'95**

natur



Antracita



Gris/verde



128706

128705

**SILLÓN PLEGABLE SERIE ALBA**

64-106 cm. alto x 72-116 cm fondo x 58 cm ancho.  
7 posiciones. Tubos de acero ovalado de 36x18 mm.  
Cojín relleno de espuma + freecefibre de 8-10 cm.

**69'95**

128708

128707

**TUMBONA PLEGABLE**

64-107 cm. alto x 80-148 cm fondo x 58 cm ancho.  
7 posiciones. Tubos de acero ovalado de 36 x 18 mm.  
Cojín relleno de espuma + freecefibre de 8-10 cm.

**79'95**

128710

128709

**TUMBONA PLEGABLE CON REPOSAPIÉS**

64-105 cm. alto x 142-188 cm fondo x 59 cm ancho.  
7 posiciones. Tubos de acero ovalado de 36 x 18 mm.  
Cojín relleno de espuma + freecefibre de 8-10 cm.

**89'95**

| Imag | Referencia | Color         | PVP   |
|------|------------|---------------|-------|
| 1    | 123517     | azul          | 59,95 |
| 2    | 134496     | azul metálico | 59,95 |
| 3    | 134497     | negra         | 59,95 |

**TUMBONA PLEGABLE**

Fabricada en acero y textilene. 65,5x91x116 cm.

**TUMBONA PLEGABLE RELAX**

Con cojín. Fabricada en acero y textilene.

65X90X110 cm.

Color negro: 23003764

Color gris: 23003765

**59'95****Sillas plegables de camping**

**145310**  
Estructura metálica de 22/19 mm  
y tejido de poliéster espumado,  
reposabrazos de bambú. 62x55 cm  
y altura 92 cm.

**44'95**

**23028763**  
Estructura de aluminio, tejido  
poliéster 600D, 6 posiciones,  
63,5x57x120 cm.

**59'95**

**145309**  
Estructura en aluminio de 22 mm  
de diámetro y tejido de poliéster  
acolchado de color gris. 76x57 cm  
y altura 118 cm.

**69'95**

## Parasoles playa

- Protección solar UPF50+
- Antiviento
- Varillas flexibles de fibra de vidrio

### PARASOL DE PLAYA ALUMINIO

Ø 180 cm, fabricado en poliéster, antiviento, protección UPF 50 +. Inclinable, mástil de aluminio de Ø 22/25 mm. 8 varillas de fibra de vidrio de Ø 5mm.

- 1 Color azul: 23003766
- 2 Color azul rayas: 23003767
- 3 Color azul hojas: 23003768

19'95

### PINCHO SOMBRILLA

Longitud 38 cm, con mango 42.5 cm. Ø 5,5 cm. Surtido 3 colores.

3'50



## NOVEDAD

### SILLA DE CAMPING PLEGABLE

23028764  
Asiento y respaldo de poliéster, color negro. Medidas 51x42 cm y altura de 81 cm. Incluye bolsa de transporte con asa.

12'50



### SILLA PLAYA PLEGABLE

62087  
Fabricada en polipropileno, color blanco.

16'50



### SILLA CAMPING PLEGABLE BAJA

141509  
Color azul oscuro. Medida: 77x53x61 cm.

34'95



### INFLADOR ELÉCTRICO

133732  
Para conectar a la red 220 V.

14'95

133477  
Medidas 12x10x10 cm. 12 V.

17'95



### CARRO MULTIUSO PLEGABLE

23028762  
Estructura de hierro y tela Oxford. Capacidad de carga 80 kg, medida 86x74x48 cm, medida de la cesta 40x70x24 cm.

44'95



### CARRO PORTASILLAS Y NEVERA PLAYA

23039922  
50x76x105 cm. Convertible en mesa.

49'95

## Colchones individuales



### BESTWAY

#### COLCHON CAMA HINCHABLE INDIVIDUAL 23004765

Ancho 99, largo 188 y alto 22 cm. Fabricado en material tritech, más resistente que el PVC. Incluye parche de reparación.

14'95

### BESTWAY

#### COLCHON CAMA HINCHABLE INDIVIDUAL 75168

Ancho 76, largo 185 y alto 28 cm. Incluye bomba de pie.

17'95



## Colchones dobles



### BESTWAY

#### DOBLE 68390

Medidas 191x137x22 cm. Con bomba de ie integrada.

25'95

### BESTWAY

#### DOBLE 64197

Con inflador eléctrico integrado conexión a red 220V. 203 x 152 x 46 cm.

49'95



### BESTWAY

#### COLCHON CAMA DOBLE HINCHABLE 23004766

Medidas: 203 x 152 x 46 cm, bomba integrada 110-120V. con puerto USB incorporado.

109'00



### BESTWAY

#### DOBLE 145455

Color Gris. Almohada integrada. Inflador integrado 220-240V. 203 x 152 x 46cm.

57'95



**MESA PLEGABLE CAMPING**

141277

Medida 80x60 y altura 69 cm. Fabricada en aluminio. Color del tablero blanco. Patas plegables y asa de transporte.

**24'95****MESA MULTIUSOS PLEGABLE**

23004419

Fabricada en HDPE. Medidas 152x70cm, alto 74 cm. Grosor 4 cm. Tubo diametro 25 mm y grosor 1 mm.

**38'95****MESA MULTIUSOS PLEGABLE**

23004306

Fabricada en HDPE. Medidas 180x74 cm, alto 74 cm. Grosor 4 cm. Tubo diametro 25 mm y grosor 1 mm.

**41'95****MESA PLEGABLE**

145503

Medida 80x60 cm. Patas de aluminio y tablero de fibra. Elementos ensamblaje inyectados.

**43'95****MESA MULTIUSOS FIJA**

23004373

Fabricada en HDPE. Medidas 180x74 cm, alto 74 cm. Grosor 4 cm. Tubo diametro 28 mm y grosor 1 mm.

**49'95****MESA MULTIUSOS PLEGABLE EXTRALARGA**

143237

Fabricada en HDPE. Medidas 240x76 cm, alto 74 cm. Grosor 4 cm. Tubo diametro 25 mm y grosor 1 mm.

**69'95**

DOBLE  
REFUERZO  
EN LA PATA

**MESA DE JARDÍN PLEGABLE**

64312

Fabricada en resina y acero. 183x75x75 cm. Grosor 5 cm, interior 2,5 cm.

**69'95**

**¡Disfruta del aire libre!**

**SILLA MULTIUSOS PLEGABLE**

23004307

Fabricada en HDPE con tubo de 25 mm de diámetro y espesor de 1 mm.

**21'95****BANCO MULTIUSOS PLEGABLE**

23004374

Fabricada en HDPE. Medidas 180x28 cm, alto 43 cm. Grosor 4.5 cm. Tubo diametro 19 mm y grosor 1 mm.

**34'95****MESA CAMPING METALICA PLEGABLE**

23028765

Patas extensibles de 50-80 cm, 95 x 55 cm, con tablero de 4 mm, con bolsa de transporte.

**29'95**

# TEXTIL

## SERIE BASIC TAUPE 50% algodón, 50% poliéster. Color taupe.

**COJÍN SILLA**  
23029085  
38x38x2 cm.  
**5'95**



**COJÍN SILLA CON RESPALDO**  
23029086  
88x41x2 cm.  
**11'95**




**COJÍN POSICIONES**  
23039986  
116x48x2.5 cm.  
**19'95**



**COJÍN TUMBONA**  
23029087  
185x55x2.5 cm.  
**29'95**

## SERIE PANAMA 50% algodón, 50% poliéster. Color gris claro.

**COJÍN SILLA**  
23029088  
42x42x4 cm.  
**8'50**



**COJÍN SILLA CON RESPALDO**  
23029090  
94x48x4 cm.  
**17'95**



**COJÍN POSICIONES**  
23029092  
122x49x6 cm.  
**22'95**



**COJÍN TUMBONA**  
23029094  
192x56x4 cm.  
**39'95**

## SERIE BLANCO/AZUL

## SERIE BLANCO/VERDE



**COJÍN SILLA RESPALDO ALTO**  
87751  
45x90x3 cm.  
**9'95**



**COJÍN TUMBONA**  
127469  
120x50x15 cm.  
**37'95**



**COJÍN SILLA 2 UNIDADES**  
127473  
40x40x3 cm.  
**9'95**



**COJÍN TUMBONA**  
127476  
120x50x5 cm.  
**19'95**



**COJÍN CAMA**  
127479  
180x50x15 cm.  
**42'95**

## SERIE ESTAMPADO

**COJÍN SILLA 2 UNIDADES**  
87691  
40x40x3 cm.  
**9'95**



**COJÍN TUMBONA**  
87694  
120x50x5 cm.  
**19'95**



**COJÍN CAMA**  
87695  
180x50x5 cm.  
**25'95**



**COJÍN TUMBONA**  
127471  
120x50x15 cm.  
**37'95**



**COJÍN CAMA**  
127472  
180x50x15 cm.  
**42'95**

## SERIE VERDE BARBADOS

## SERIE TOPO LISO



**COJÍN TUMBONA**  
135372  
120x50x5 cm.  
**19'95**



**COJÍN TUMBONA**  
135374  
120x50x15 cm.  
**37'95**



**COJÍN SILLA 2 UNIDADES**  
135362  
40x40x3 cm.  
**10'50**



**COJÍN SILLA RESPALDO BAJO**  
135356  
35x82x3 cm.  
**7'95**



**COJÍN POLIÉSTER GRIS**  
23040318  
45 x 45 x 8 cm. 420 grs.  
**11'95**



**COJÍN POLIÉSTER GRIS**  
23040319  
50 x 30 x 8 cm. 380 gr.  
**11'95**



**COJIN SILLA**  
50% algodón, 50% poliéster. 42x42x6cm.  
Lino: 23029079  
Gris: 23029080  
Mostaza: 23029081  
Verde: 23029082  
**10'50**



**COJÍN SILLA LINO**  
42 x 42 x 6 cm.  
Malva: 23005045  
Gris claro: 23005046  
**9'95**



**COJIN COLCHON**  
50% algodón, 50% poliester. 50x50x10 cm.  
Gris claro: 23029084  
Lino: 23029171  
**19'95**



**COJÍN DE ALGODÓN**  
23000637  
Desenfundable, 45 x 45 cm. Natural  
**14'95**

**COJÍN DE ALGODÓN**  
141894  
Desenfundable, 45 x 45 cm. Blanco.  
**17'95**

**COJINES PARA PALET 4 PIEZAS**  
Cojín asiento 120 x 80 x 12 cm + Cojín respaldo 120 x 50 x 12 cm + 2 cojines cuadrados.

| Referencia | Modelo         | PVP    |
|------------|----------------|--------|
| 133648     | Estrellas      | 74,95  |
| 135378     | Náutico Indigo | 149,95 |



133648

Impermeable



135378



**COJIN RESPALDO PALET**  
23029170  
50% algodón, 50% poliéster, desenfundable, 120x47x7cm, color gris claro.  
**34'95**

**COJIN ASIENTO PALET**  
23029083  
50% algodón, 50% poliéster, desenfundable, 120x80x10cm, color gris claro.  
**54'95**

# PARASOLES



## PARASOL ALUMINIO PARA BALCON CON MANIVELA

23024944  
Medio parasol de Ø 2.7 m, tubo de aluminio de Ø 38 mm color gris antracita, 5 varillas de acero de 12x18 mm, tejido poliéster 180 gr/m2 con protección UPF 50+, color beige.

**34'95**

BEIGE

PROTECCIÓN SOLAR UPF 50+



PROTECCIÓN SOLAR UPF 50+



Ø2,5m.

Varillas de 12x18mm



## PARASOL ALUMINIO INCLINABLE CON MANIVELA

Ø 2.5 m, tejido poliéster 180 gr/m2, mástil de aluminio de color gris antracita, tubo Ø 38 mm, 6 varillas de acero de 12x18 mm.

**44'95**

BEIGE 23004417

TAUPÉ 23004418



Varillas de 12x18mm



Ø3m.

PROTECCIÓN SOLAR UPF 50+

BEIGE 23004409

TAUPÉ 23004410

ANTRACITA 23004411

MOSTAZA 23004412

VERDE OLIVA 23004413

## PARASOL ALUMINIO INCLINABLE CON MANIVELA

Ø 3 m, tejido poliéster 180 gr/m2, mástil de aluminio de color gris antracita, tubo Ø 48 mm, 6 varillas de acero de 12x18 mm.

**52'95**



Ø3,5m.

Varillas de 12x18mm

PROTECCIÓN SOLAR UPF 50+

## PARASOL ALUMINIO CON MANIVELA

23004416  
Ø 3.5 m, tejido poliéster 210 gr/m2, con faldón, mástil de aluminio de color gris antracita, tubo Ø 48 mm, 8 varillas de acero de 12x18 mm. Tela color beige. Protección solar UV 50+.

**74'95**

BEIGE



PROTECCIÓN SOLAR UPF 50+



Ø3m.

Varillas de 14x24mm



**PARASOL ALUMINIO**  
Ø 3 m, tejido poliéster 250 gr./m2, montura y varillas totalmente en aluminio, sistema de apertura con doble polea, tubo Ø 48 mm, 8 varillas de aluminio de 14x24 mm.

**114'95**

BLANCO 144800

ARENA 144801

TAUPÉ 144802

## PIE PARASOL RESINA RELLENABLE

125621  
Para tubos de Ø 20-38 mm.  
45x45 cm.

**12'95**



## PIE PARASOL RESINA RELLENABLE CON RUEDAS

Para tubos de Ø 33-50 mm. 48x48 cm.

**29'95**

125622 Blanco.  
23005187 Antracita.

Con ruedas



## PIE PARASOL RESINA PARA PARASOL DE BALCÓN

118513  
9 kg, para tubos de Ø 38-48 mm,  
50 x 33 cm.

**24'95**



## PIE PARASOL RESINA RELLENABLE CON RUEDAS

146137  
40 kg, para tubos de Ø 21-54 mm,  
49 x 41.5 cm, color negro.

**39'95**

Con ruedas



Parasoles excéntricos



Ø3m.

Color Terracota

**PARASOL ALUMINIO EXCÉNTRICO**

**123406**  
Ø 3 m, tejido poliéster 210 gr./m2, mástil de aluminio beige Ø 48 mm , 6 varillas de acero, color terracota.

**79'95**



Ø3m.

**PARASOL ALUMINIO EXCÉNTRICO**

**23004414**  
Ø 3 m, tejido poliéster 210 gr./m2, mástil de acero color gris antracita Ø 48/42 mm, 6 varillas de acero de 12 x 18 mm.

**79'95**

BEIGE

PROTECCIÓN SOLAR UPF 50+



3m.



ARENA

PROTECCIÓN SOLAR UPF 50+

**PARASOL ALUMINIO EXCÉNTRICO**

**23004415**  
3 x 3 m, montura y varillas totalmente de aluminio, tejido poliéster 200 gr/m2, 8 varillas, mecanismo giratorio de 360°, asa aluminio para fijar diferentes inclinaciones del parasol, tela color arena. Pie parasol no incluido.

**249'00**



3m.

ANTRACITA

PROTECCIÓN SOLAR UPF 50+



**PARASOL ALUMINIO EXCÉNTRICO**

**23024950**  
3 x 3 m, montura y varillas totalmente de aluminio, tejido poliéster 200 gr/m2, 8 varillas, mecanismo giratorio de 360°, asa aluminio para fijar diferentes inclinaciones del parasol, tela color antracita. Pie parasol no incluido.

**249'00**



**PIE PARASOL EXCÉNTRICO**

**138485**  
1/4, 25 Kg. Para parasol excéntrico. El pie se vende por cuartos. (Pie completo 115,80 €).

**28'95**

Con ruedas



**PIE PARASOL CEMENTO PP**

**138486**  
Fabricado en cemento y abs color gris antracita, peso 17 kg. Con asa. Para tubos de Ø18-53mm. Medidas Ø 39cm.

**31'95**



**PIE PARASOL CEMENTO PP**

**138484**  
Fabricado en cemento y abs color gris antracita, peso 26 Kg. Con asa. Para tubos de Ø 18-55 mm. Medidas Ø 47 x 9 cm.

**39'95**



**PIE PARASOL CEMENTO PP CON RUEDAS**

**138483**  
Fabricado en cemento y abs color negro, peso 36 Kg. Para tubo de Ø 18-53 mm. Medidas 54x48,5x9 cm.

**61'95**



**FUNDAS PROTECTORAS MUEBLE JARDÍN** PVC. Protección anti-UV. Cinta elástica inferior para ajustar. Color verde.



**FUNDA SILLÓN**  
68471  
89x76x107 cm.  
**10'95**



**FUNDA TUMBONA**  
68472  
175x76x79 cm.  
**11'50**



**FUNDA MESA REDONDA**  
68474  
Ø100 cm.  
**9'95**



**FUNDA MESA**  
68475  
230x130x70 cm.  
**18'50**



**FUNDAS PROTECTORAS MUEBLE JARDÍN** Fabricadas en polietileno, color taupé, cuerda ajustable.

**FUNDA SILLAS APILABLES**  
140200  
**13'95**



**FUNDA PARASOL**  
140207  
**11'50**



**FUNDA PARASOL EXCÉNTRICO**  
141721  
**19'50**



**FUNDA MESA REDONDA**  
140204  
**15'95**



**FUNDA MESA RECTANGULAR**  
140201  
**22'95**



**FUNDA MESA RECTANGULAR + 4 SILLAS**  
140202  
**31'50**



**FUNDA MESA RECTANGULAR + 8 SILLAS**  
140203  
**46'95**



**FUNDA TUMBONA**  
140205  
**17'95**



**FUNDA BANCO**  
140206  
**20'95**



**FUNDA SILLÓN**  
140208  
**14'95**



**FUNDA SOFÁ 2 PLAZAS**  
140209  
**17'95**



**FUNDA SOFÁ 3 PLAZAS**  
140210  
**23'95**



# PÉRGOLAS Y TOLDOS

## TOLDO MANUAL PARA BALCON 3X2,5M

Estructura toldo smartsun 3x2.5 m. color blanco. regulable en inclinación de 0° a 90°, accionamiento manual, tubo de enrollado de aluminio Ø 70 mm, barra frontal de aluminio 25x45 mm, brazos de aluminio: 28x20 mm, largura 50 cm, incluye soportes a pared,techo y entreparedes, incluye manivela.  
PVP estructura + lona:

**199'00**



MANIVELA  
INCLUIDA



LONA POLIÉSTER  
280GR/M<sup>2</sup>



ESTRUCTURA BLANCA  
23029066



LONA ARENA  
23029061

ESPECIAL  
BALCONES



LONA GRIS  
23029062

## SOPORTE TOLDO

23021183

Soporte para anclajes tanto a techo como a pared con adaptador de 40 mm a 35 mm.

**27'50**



## TOLDO MANUAL 3X2,5M

Estructura en aluminio, funcionamiento manual, tubo de enrollado de aluminio Ø 60 mm, barra de torsión de acero: 35x35 mm, barra frontal de aluminio: 37x29 mm, brazos ovalados de aluminio: 58x29/40x21 mm, manivela manual de acero: 148 cm, con soporte fijación pared. Tela poliéster 280 gr/m<sup>2</sup>.

PVP estructura + lona:

**219'00**

LONA ARENA  
23029061

LONA GRIS  
23029062



ESTRUCTURA BLANCA  
23029060



MANIVELA  
INCLUIDA



LONA POLIÉSTER  
280GR/M<sup>2</sup>



## TOLDO MANUAL 4X2,5M

Estructura en aluminio, funcionamiento manual, tubo de enrollado de aluminio Ø 60 mm, barra de torsión de acero: 35x35 mm, barra frontal de aluminio: 37x29 mm, brazos ovalados de aluminio: 58x29/40x21 mm, manivela manual de acero: 148 cm, con soporte fijación pared. Tela poliéster 280 gr/m<sup>2</sup>.

PVP estructura + lona:

**299'00**

LONA ARENA  
23029064

LONA GRIS  
23029065



ESTRUCTURA BLANCA  
23029063



LUZ LED

## TOLDO MANUAL SOLAR LED 3X2M

23005517

Estructura en aluminio, 3x2m. Funcionamiento manual, tubo de enrollado de aluminio Ø 60 mm, barra de torsión de acero: 35x35 mm, barra frontal de aluminio: 37x29 mm, brazos ovalados de aluminio: 58x29/40x21 mm, manivela manual de acero: 148 cm, con soporte fijación pared. Tela poliéster 280 gr/m<sup>2</sup>, color beige arena.

**265'00**



LONA POLIÉSTER  
280GR/M<sup>2</sup>



ILUMINACIÓN AUTÓNOMA  
(INCLUYE PLACA SOLAR)



MANIVELA  
INCLUIDA



**CARPA RAFIA**

144812  
2.90 x 2.90 m., altura 2,45 m., tela polietileno impermeable de 100 g/m2.  
Tubos de acero Ø 25/19/19 mm., color blanco.

**28'95**



**VELADOR POLIÉSTER**

71060  
3x3 m. Altura 2,5 m. 140 gr/m2, tubo de acero 25/19/19 mm. Color verde.

**42'95**



**CENADOR PLEGABLE ALUMINIO**

68458-137296  
3x3 m. Altura 2,5 m. Tela poliéster de 160 gr/m2. Tubo aluminio y acero 25x25/20x20/10x20 mm.  
Incluye bolsa de transporte. Color verde o blanco.

**74'95**



**CARPA PLEGABLE REFORZADA**

144941  
3x3x3,1 m. Acero/poliéster de 260 gr/m2 color blanco. Tubos de 30x30/25x25/12x23 mm de color plata. Incluye bolsa de transporte.

**155'00**



**PERGOLA METÁLICA**

95610  
3 x 3 x 2/2,6 cm., estructura de acero color antracita, patas de 38 mm, tubos de 19 mm, toldo de poliéster de 180 gr/m2 color crudo, con 4 cortinas.

**179'95**



**PÉRGOLA METÁLICA**

102958  
3 x 4 x 2/2,7 m, estructura de acero color antracita, patas de 38 mm, y tubos de 19 mm. Toldo de poliéster de 180 g/m2 color crudo. Con 6 cortinas.

**219'95**



**PÉRGOLA ALUMINIO TOLDO CORREDERO**  
23025737

3 x 4 x 2,2 m, estructura aluminio color antracita, patas 90 x 90 mm, tubos de 30 x 60 mm. Toldo de 200 gr/m<sup>2</sup>, color crudo.

**415'00**



**PÉRGOLA BIOCLIMÁTICA**

Estructura de aluminio. Lamas de acero galvanizadas. Color antracita.

PATAS DE ALUMINIO 100X100MM.



Lamas inclinables que permiten ajustar la entrada de luz

2,92 x 2,92 x 2,40 m. **145030 1.160'00**  
2,92 x 3,86 x 2,40 m. **145031 1.495'00**



AUTOCLAVE CL IV MADERA MACIZA

**PÉRGOLA MADERA EMMA**

Fabricado con madera maciza tratada en autoclave nivel IV. Color verde. 300x300x240 cm. Superficie de 9 m<sup>2</sup>. Formado por 4 postes de 7x7x240 cm. 4 vigas de 2,8x7x300 cm. 5 travesaños de 2,8x7x300 cm. **141285 285'00**

420x300xh240 cm. Superficie de 12,6 m<sup>2</sup>. Formado por 4 Postes de 7x7x240 cm. 4 Vigas de 2,8x7x420 cm. 6 Travesaños de 2,8x7x300 cm. **141727 325'00**

420x420xh240 cm. Superficie de 17,64 m<sup>2</sup>. Formado por 4 Postes de 7x7x240 cm. 4 Vigas de 2,8x7x420 cm. 6 Travesaños de 2,8x7x420 cm. **141728 345'00**

Soporte metálico para poste de 7x7cm. (no incluido, ref. 142131)



AUTOCLAVE CL IV MADERA MACIZA

**PÉRGOLA MADERA IRIS**

Madera de pino nórdico macizo. Tratamiento al autoclave verde IV. Con 4 postes 9,5x9,5x240cm. 2 vigas 2,8x9,5x420cm. 8 escuadras.

420x300cm. 7 travesaños 2,8x7x300cm. **140669 385'00**  
420x420cm. 7 travesaños 2,8x7x420cm. **140670 409'00**

Soporte metálico para poste de 9,5x9,5cm. (no incluido, ref. 145546)



AUTOCLAVE CL IV MADERA MACIZA

**PÉRGOLA MADERA ADOSADA CARMEN**

Fabricado con madera maciza tratada en autoclave nivel 4. Color verde. 300x250xh247 cm. Superficie de 7,5 m<sup>2</sup>. Formado por 2 Postes de 7x7x240 cm. 2 Vigas de 2,8x7x300 cm. 5 Travesaños de 2,8x7x250 cm. **141724 245'00**

300x300xh247 cm. Formado por 2 Postes de 7x7x240 cm. 2 Vigas de 2,8x7x300 cm. 5 Travesaños de 2,8x7x300 cm. **142064 255'00**

420x300xh247 cm. Superficie de 12,6 m<sup>2</sup>. Formado por 2 Postes de 7x7x240 cm. 2 Vigas de 2,8x7x420 cm. 7 Travesaños de 2,8x7x300 cm. **141725 275'00**

Soporte metálico para poste de 7x7cm. (no incluido, ref. 142131)



AUTOCLAVE CL IV MADERA MACIZA

**CARPOT PÉRGOLA MADERA LLEIDA**

Fabricado en madera de pino macizo tratado con autoclave clase IV de color verde. Formado por 6 postes de 7x7x240 cm, 4 vigas de 2,8x9,5x255 cm. 12 escuadras.

510x300cm, 6 travesaños superiores de 2,8x9,5x300 cm. **141088 405'00**  
510x420cm, 6 travesaños superiores de 2,8x9,5x420 cm. **141089 435'00**

Soporte metálico para poste de 7x7cm. (no incluido, ref. 142131)



**natuur**

**TOLDO VELA SOMBREO POLIETILENO COLOR ARENA**



**185gr/m<sup>2</sup>**

| Referencia | Forma      | Medidas       | PVP          |
|------------|------------|---------------|--------------|
| 23026064   | Triangular | 3x3x3 m       | <b>14'95</b> |
| 115119     | Triangular | 3,6x3,6x3,6 m | <b>19'95</b> |
| 123415     | Triangular | 5x5x5 m       | <b>29'95</b> |
| 23004179   | Cuadrado   | 3x3 m         | <b>26'95</b> |
| 123413     | Cuadrado   | 3,6x3,6 m     | <b>29'95</b> |
| 123414     | Cuadrado   | 5x5 m         | <b>52'95</b> |

**TOLDO VELA SOMBREO POLIETILENO COLOR BLANCO ROTO**



**185gr/m<sup>2</sup>**

| Referencia | Forma      | Medidas       | PVP          |
|------------|------------|---------------|--------------|
| 23004154   | Triangular | 3x3x3 m       | <b>14'95</b> |
| 23004155   | Triangular | 3,6x3,6x3,6 m | <b>19'95</b> |
| 23004156   | Triangular | 5x5x5 m       | <b>29'95</b> |
| 23004157   | Cuadrado   | 3x3 m         | <b>26'95</b> |
| 23004158   | Cuadrado   | 3,6x3,6 m     | <b>29'95</b> |
| 23004159   | Cuadrado   | 5x5 m         | <b>52'95</b> |

**TOLDO VELA SOMBREO POLIETILENO COLOR BLANCO ANTRACITA**



**NOVEDAD**

**185gr/m<sup>2</sup>**

| Referencia | Forma      | Medidas       | PVP          |
|------------|------------|---------------|--------------|
| 23026072   | Triangular | 3x3x3 m       | <b>14'95</b> |
| 23026073   | Triangular | 3,6x3,6x3,6 m | <b>19'95</b> |
| 23026074   | Triangular | 5x5x5 m       | <b>29'95</b> |
| 23026075   | Cuadrado   | 3x3 m         | <b>26'95</b> |
| 23026076   | Cuadrado   | 3,6x3,6 m     | <b>29'95</b> |
| 23026077   | Cuadrado   | 5x5 m         | <b>52'95</b> |

**NOVEDAD**

**KIT ANCLAJE TOLDO VELA**

23026062

Compuesto por un tensor, un soporte pared y un mosquetón.

**4'95**



**POSTE PARA TOLDO VELA**

145025

Tubo negro de 32 mm de Ø y 2,20 m de alto.

**39'95**



**TOLDO VELA SOMBREO POLIÉSTER COLOR ANTRACITA**



**160gr/m<sup>2</sup>**

**IMPERMEABLE**

| Referencia | Forma      | Medidas       | PVP          |
|------------|------------|---------------|--------------|
| 145445     | Triangular | 3,6x3,6x3,6 m | <b>7'95</b>  |
| 23004162   | Triangular | 3x3x3 m       | <b>22'95</b> |
| 23004163   | Triangular | 3,6x3,6x3,6 m | <b>29'95</b> |
| 23004164   | Triangular | 5x5x5 m       | <b>42'95</b> |
| 23004165   | Cuadrado   | 3x3 m         | <b>37'95</b> |
| 23004166   | Cuadrado   | 3,6x3,6 m     | <b>48'95</b> |
| 23004167   | Cuadrado   | 5x5 m         | <b>89'95</b> |

**TOLDO VELA POLIÉSTER COLOR CREMA**



**160gr/m<sup>2</sup>**

**IMPERMEABLE**

| Referencia | Forma      | Medidas       | PVP          |
|------------|------------|---------------|--------------|
| 138026     | Triangular | 3,6x3,6x3,6 m | <b>29'95</b> |
| 138027     | Triangular | 5x5x5 m       | <b>42'95</b> |
| 23004160   | Triangular | 3x3x3 m       | <b>22'95</b> |
| 23004161   | Cuadrado   | 3x3 m         | <b>37'95</b> |
| 138024     | Cuadrado   | 3,6x3,6 m     | <b>48'95</b> |
| 138025     | Cuadrado   | 5x5 m         | <b>89'95</b> |

**natuur**

**TOLDO VELA SOMBREO POLIÉSTER CAMUFLAJE**

**130gr/m<sup>2</sup>**



**RECTANGULAR**

| Referencia | Medidas | Color       | PVP          |
|------------|---------|-------------|--------------|
| 23004168   | 2x3 m   | Blanco roto | <b>11'95</b> |
| 23026089   | 2x3 m   | Arena       | <b>11'95</b> |
| 23004174   | 2x3 m   | Gris        | <b>11'95</b> |



**CUADRADO**

| Referencia | Medidas | Color       | PVP          |
|------------|---------|-------------|--------------|
| 23004169   | 3x3 m   | Blanco roto | <b>16'95</b> |
| 23004172   | 3x3 m   | Arena       | <b>16'95</b> |
| 23004175   | 3x3 m   | Gris        | <b>16'95</b> |



**NOVEDAD**

**RECTANGULAR**

| Referencia | Medidas | Color       | PVP          |
|------------|---------|-------------|--------------|
| 23026087   | 3x4 m   | Blanco roto | <b>21'95</b> |
| 23026090   | 3x4 m   | Arena       | <b>21'95</b> |
| 23026093   | 3x4 m   | Gris        | <b>21'95</b> |


**Toldos vela Heatshield**




**180gr/m<sup>2</sup>**



Con tecnología escudo de calor. Mayor reflejo de los rayos infrarrojos para mantener la superficie del tejido 10 grados más fresca.



**Marfil Antracita**



**TRIANGULAR**

3,6x3,6x3,6 m.

**56'95**

145447 Color marfil.  
23004469 Color antracita.



**CUADRADO**

3,6x3,6 m.

**99'95**

145448 Color marfil.  
23004470 Color antracita.



**RECTANGULAR**

3x2,5 m.

**74'95**

145450 Color marfil.  
23004472 Color antracita.

5x3 m.

**124'00**

145449 Color marfil.  
23004471 Color antracita.

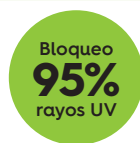
**Toldos vela Grade**



**340gr/m<sup>2</sup>**

**COLOR GRIS CLARO**

Polietileno de alta densidad, con tratamiento UV.



**TRIANGULAR**

23004467  
5x5x5 m.

**114'00**



**RECTANGULAR**

145435  
5x3 m.

**164'00**



**CUADRADO**

23004468  
5,4x5,4 m.

**259'00**

# CÉSPED ARTIFICIAL Y SUELO

**natuur**

## Malla antihierba

Fabricada en polipropileno.



**80gr/m<sup>2</sup>**

### MALLA/FILTRO ANTIHIERBA 124554


Fabricada en polipropileno de 80 gr/m<sup>2</sup> no tejido. Con protección UV. Color marrón. 1,5x10 m.

**12'95**



**100gr/m<sup>2</sup>**

| Referencia | Medidas | Color | PVP          |
|------------|---------|-------|--------------|
| 23004280   | 1x10 m  | Negro | <b>6'95</b>  |
| 23004283   | 1x10 m  | Verde | <b>6'95</b>  |
| 23004281   | 2x10 m  | Negro | <b>12'95</b> |
| 23004284   | 2x10 m  | Verde | <b>12'95</b> |
| 23026097   | 1x100 m | Negro | <b>49'95</b> |
| 23004285   | 1x100 m | Verde | <b>49'95</b> |



**130gr/m<sup>2</sup>**

| Referencia | Medidas | Color | PVP          |
|------------|---------|-------|--------------|
| 23004286   | 1x10 m  | Verde | <b>7'95</b>  |
| 23026102   | 2x10 m  | Verde | <b>14'95</b> |
| 23026103   | 2x50 m  | Verde | <b>64'95</b> |

## Complementos césped

### GRAPAS METÁLICAS

145957

Lote de 10 grapas metálicas verdes de 17 x 3,5 cm. Para sujeción al suelo de mallas antihierbas o césped artificial.

**1'95**



### NORTENE

#### BANDA DE SOLPAPE PARA CÉSPED ARTIFICIAL

100% polipropileno con capa de apoyo impermeabilizada. Color verde.

141219 0,30x10 m **8'95**  
141021 0,30x50 m **22'95**



### LIMPIADOR DE CÉSPED ARTIFICIAL

23000245

Elimina e higieniza rápidamente la suciedad, polvo, residuos de alimentos, etc. 1 L.

**10'45**



### DESINFECTANTE CÉSPED ARTIFICIAL

139950

Germicida concentrado de triple acción: Desinfectante, efecto antiestático y con fragancia de hierba recién cortada. Incluye rociador para acoplar a la manguera. 500 ml. Para 400 m<sup>2</sup>.

**10'95**



### CORTADOR ESPECIAL CÉSPED ARTIFICIAL

23000213

**9'95**



### ESCOBA BOTANIKA

9700059

Especialmente diseñada para césped (natural y/o artificial), suelos rugosos y exteriores. Mango telescópico 80-130 cm.

**23'75**



**IRONSIDE®**

**NOVEDAD**

### BARREDORA PEINADORA PARA CÉSPED ARTIFICIAL

23024765

Potencia 300 W, ancho de trabajo 44 cm, bolsa recogida de 10 L.

**139'00**



**NOVEDAD**

### BARREDORA PEINADORA PARA CÉSPED ARTIFICIAL

23024764

Potencia 1800 W, ancho de trabajo 36 cm. Ajuste de altura 5 posiciones, bolsa recogida de 45 L. Hasta superficies de 400 m<sup>2</sup>.

**159'00**



**natuur**

## Moqueta

Altura: 7mm. 28.000 puntadas. Drenaje: 800 - 1.000 l/h/m<sup>2</sup>.



| Referencia | Medidas | Rollos            | PVP           | PVP/m <sup>2</sup> |
|------------|---------|-------------------|---------------|--------------------|
| 145463     | 1x5 m   | 5 m <sup>2</sup>  | <b>24'75</b>  | <b>4'95</b>        |
| 145500     | 2x5 m   | 10 m <sup>2</sup> | <b>49'50</b>  | <b>4'95</b>        |
| 145499     | 2x10 m  | 20 m <sup>2</sup> | <b>89'00</b>  | <b>4'45</b>        |
| 145462     | 2x20 m  | 40 m <sup>2</sup> | <b>178'00</b> | <b>4'45</b>        |

7MM



**Oporto** Fabricado en PE+PP. Compuesto por filamentos en forma de "C", 20 mm de altura. Con 14.650 puntadas por m<sup>2</sup> y densidad: 8.000 Dtex. Efecto memoria. 8 años de garantía.



**65MM**  
Objeto referencia  
comparar la medida  
del césped.

**NOVEDAD**




| Referencia | Medidas | PVP           | PVP/m <sup>2</sup> |
|------------|---------|---------------|--------------------|
| 23025791   | 2x5 m   | <b>89'50</b>  | <b>8'95</b>        |
| 23025790   | 2x10 m  | <b>159'00</b> | <b>7'95</b>        |
| 23025789   | 2x20 m  | <b>318'00</b> | <b>7'95</b>        |

**Berlin** Fabricado en PE+PP. Compuesto por filamentos en forma de "C", de 4 tonos y 30 mm de altura. Con 23.100 puntadas por m<sup>2</sup> y densidad: 7.000 Dtex. Efecto memoria.




| Referencia | Medidas | PVP           | PVP/m <sup>2</sup> |
|------------|---------|---------------|--------------------|
| 23004483   | 2x5 m   | <b>129'50</b> | <b>12'95</b>       |
| 23004484   | 2x10 m  | <b>239'00</b> | <b>11'95</b>       |
| 23004485   | 2x20 m  | <b>478'00</b> | <b>11'95</b>       |

**Classic** Fabricado en PE+PP. Compuesto por filamentos en forma de "C", de 4 tonos y 40 mm de altura. Con 18.900 puntadas por m<sup>2</sup> y densidad: 5.500 Dtex. Efecto memoria.



| Referencia | Medidas | PVP           | PVP/m <sup>2</sup> |
|------------|---------|---------------|--------------------|
| 145457     | 2x5 m   | <b>159'50</b> | <b>15'95</b>       |
| 146135     | 2x10 m  | <b>299'00</b> | <b>14'95</b>       |
| 146136     | 2x20 m  | <b>598'00</b> | <b>14'95</b>       |

**Atenas** Fabricado en PE+PP. Compuesto por filamentos en forma de "C", de 42 mm de altura. Con 25.200 puntadas por m<sup>2</sup> y densidad: 6.800 Dtex. Efecto memoria.



| Referencia | Medidas | PVP           | PVP/m <sup>2</sup> |
|------------|---------|---------------|--------------------|
| 145673     | 2x5 m   | <b>189'50</b> | <b>18'95</b>       |
| 146133     | 2x10 m  | <b>359'00</b> | <b>17'95</b>       |
| 146134     | 2x20 m  | <b>718'00</b> | <b>17'95</b>       |

**Multidireccional Monaco** Fabricado en PE+PP. Compuesto por filamentos en forma de "C", de 50 mm de altura. Con 11.500 puntadas por m<sup>2</sup> y densidad: 10.600 Dtex. Efecto memoria. 8 años de garantía.

**NOVEDAD**



| Referencia | Medidas | PVP           | PVP/m <sup>2</sup> |
|------------|---------|---------------|--------------------|
| 23025794   | 2x5 m   | <b>209'50</b> | <b>20'95</b>       |
| 23025793   | 2x10 m  | <b>399'00</b> | <b>19'95</b>       |
| 23025792   | 2x20 m  | <b>798'00</b> | <b>19'95</b>       |

## Baldosas de madera

**FOREST**

Fabricadas en madera de pino tratada en autoclave clase III.



**LARA**  
141061  
40x40 cm y grosor de 24 mm.  
**3'45**



**TANE**  
105693  
50x50 cm. Grosor 28 mm.  
**5'95**



**CLEIA**  
141228  
50x50 cm y grosor de 30 mm.  
**6'95**



**BOLENIA**  
139874  
50x50 cm y grosor de 36 mm. Marrón.  
**10'45**



**CLEIA**  
141229  
100x100 cm y grosor de 30 mm.  
**26'95**

Fabricada en madera de pino, ranurada y tratada en autoclave clase IV.



**FOREST**  
**JULIA**  
23004498  
100x100 cm y grosor de 35 mm.  
**34'95**

Fabricadas en madera de pino tratada en autoclave clase III.



**FOREST**  
**MAYA**  
23004502  
100x100 cm y grosor de 35 mm. Marrón.  
**34'95**



**TANE**  
23000784  
100x100 cm y grosor de 32 mm.  
**36'95**

**HORTENE**



**FOREST**  
**BOLENIA**  
139875  
100x100 cm y grosor de 36 mm. Marrón.  
**39'95**

## Losetas

**HORTENE**

### PACK 6 LOSETAS DE POLIPROPILENO

105691  
Color marrón de 40x40 cm. Sistema cómodo y resistente a alta temperatura. Permite estar colocado tanto en paredes como en suelos. Antideslizante. Fácil de instalar.

**36'95**



## Tablas de madera ranuradas para terrazas



**FOREST**  
141059  
Fabricada en madera de pino tratada en autoclave clase III. Largo 240 cm, ancho 9,6 cm y grosor 1,9 cm.  
**7'45**



**FOREST**  
145567  
Fabricada en madera de pino tratada en autoclave clase III. Largo 240 cm, ancho 12 cm y grosor 2,1 cm.  
**9'95**



**FOREST**  
140738  
Fabricada en madera de pino tratada en autoclave clase III. Largo 240 cm, ancho 12 cm y grosor 2,8 cm.  
**12'95**



**FOREST**  
141221  
Fabricada en madera de pino tratada en autoclave clase III color marrón. Largo 240 cm, ancho 12 cm y grosor 2,8 cm.  
**14'95**

## Travesaños de madera



**NOVEDAD**



**FOREST**  
145539  
Largo 240 cm, sección 2,8x6 cm. Tratamiento autoclave CLASE III.  
**7'95**



**FOREST**  
23025968  
Largo 240 cm, sección 4,5x7 cm. Tratamiento autoclave CLASE IV.  
**9'95**



**HORTENE**

## Traviesa de madera de pino tratado

Fabricada en pino con tratamiento autoclave. Sección de 20x10 cm.

23000247  
Largo 200 cm.  
**56'95**  
23000248  
Largo 250 cm.  
**72'95**





FOREST

## Borduras enrollables

Fabricada en madera de pino tratada en autoclave clase III.



**LILOUX**

139705

Color marrón. 20x120 cm. Lama 5,5 cm.

**7'95**



**SILOUX**

145530

Alto 15 x largo 150 cm. Ø 5 cm.


**6'95**

142135 Alto 30 x largo 180 cm. Ø 5 cm.

**15'95**

145557 Alto 30 x largo 200 cm. Ø 7 cm.

**20'95**



## NOVEDAD Bordura de composite Easy way

Alto 13,5 cm, grosor 5.5 mm y largo 5 m. Incluyen 6 estacas de fijación metálica. Larga duración.

**39'95**



23025749

Color marrón.



23025750

Color negro.

## NOVEDAD

## Bordura de acero galvanizado

23025753

Tres borduras de 0.91 cm cada una: 2,73 m, alto 10 cm y grosor 1,5 mm. Resistentes a la oxidación y a los rayos UV. Color bronce. Incluye 4 estacas metálicas en forma de U. Se pueden doblar.

**32'95**



FOREST

## Borduras mini valla

Fabricada en pino con tratamiento autoclave clase III.



**RANURADA RECTA**

142138

Alto 28 cm y largo 110 cm, con dos anclajes de 45cm. Lamas de 14x65 mm.

**7'95**



**PINEDE**

Poste de 35 cm.

141602 20x100 cm. Ø 5 cm. **10'95**

145517 20x112 cm. Ø 7 cm. **13'95**



**RANURADA**

139981

Color marrón. Ancho 110 cm. Alto 28/45 cm. Lama 16x88 mm.

**10'95**



**TRAVERSE**

142137

Largo 110 cm y alto 28 cm. Ancho lamas 7 cm, 3 puntos de enclavado.

**12'95**



## Postes de madera

FOREST

**REDONDO**

Acabado en punta. Tratamiento AUTOCLAVE CALSE III. Color verde.



145526

Ø 4x150 cm.

**3'95**

140640

Ø 6x150 cm.

**6'95**

140192

Ø 6x200 cm.

**8'95**

145558

Ø 7x250 cm.

**13'95**

23004497

Ø 8x250 cm.

**14'95**

FOREST

**CUADRADO**

Madera de pino autoclave CLASE III, color verde



140648

7x7x100 cm.

**8'95**

141055

7x7x180 cm.

**14'95**

141231

7x7x240 cm.

**17'95**

139704

9x9x180 cm.

**23'95**

141224

9x9x240 cm.

**29'95**

FOREST

**CUADRADO**

Madera de pino autoclave CLASE III, color marrón.



140649

7x7x120 cm.

**10'95**

145553

7x7x240 cm.

**19'95**

## Soportes

### PLETINA PLANA PARA SUELOS DUROS


Con ajuste vertical.

**142133**  
Indicada para fijación postes de madera de 70x70 mm.  
Medidas: 70x70 mm.

**6'45**

**145516**  
Indicada para fijación postes de madera de 90x90 mm.  
Medidas: 90x90 mm.

**7'95**



### SOPORTE METÁLICO PARA POSTE

Instalaciones sobre suelos duros (cemento).

**142131**  
Indicada para fijación postes de madera de 70x70 mm.  
71x150x150 mm.

**6'45**

**142132**  
Indicada para fijación postes de madera de 90x90 mm.  
91x150x150 mm.

**7'95**




### SOPORTE PLETINA CON PUNTA

**142129**  
Indicada para fijación postes de madera de 70 x70 mm. Medidas 750 x71x150 mm.

**8'45**

**142130**  
Indicada para fijación postes de madera de 90x90 mm. Medidas 750x91x150 mm.

**11'95**



### PLETINA POSTE AJUSTABLE

**145546**  
Hasta 200 mm.

**11'95**



## Clasica

Madera de pino tratada en autoclave clase III. Acabado rayado. Lamas 8.5 cm de ancho y 1.9 cm de grosor.



Acabado rayado

### VALLA MADERA

**145528**  
80x180 cm.

**34'95**  
**145529**  
100x180 cm.

**42'95**

**145514**  
80x210 cm.

**42'95**  
**145520**  
100x210 cm.

**54'95**

### PUERTA MADERA

**145518**  
80x100 cm.

**34'95**  
**145522**  
100x100 cm.

**39'95**

### POSTE ANCLAJE VALLAS MADERA

**145523**  
7x7x80 cm.

**6'45**  
**145519**  
7x7x100 cm.

**7'95**

**75087**  
9x9x80 cm.

**10'95**  
**145521**  
9x9x100 cm.

**13'45**



FOREST

## Mustang

Madera de pino con tratamiento AUTOCLAVE CLASE III.

### VALLA DE MADERA

100x180 cm, grueso 15 mm.

**41'95**  
**141222**  
Verde.

**141057**  
Marrón.



**PUERTA DE MADERA**  
100x100 cm. Espesor 15 mm.  
Herrajes incluidos.

**62'95**

**141596**  
Verde.  
**141597**  
Marrón.

# OCULTACIÓN



FOREST

## Celosía de madera

Madera de pino tratada en autoclave clase III.

### YOTA

Color verde. Malla de 112x117 mm.

145700

60x180 cm.

14'95

145701

90x180 cm.

22'95



### CON MARCO CLEMATITE

Malla de 15x15 mm.

141230

40x180 cm.

39'95

141062

60x180 cm.

49'95

141060

90x180 cm.

69'95



FOREST

## Celosía de madera con marco Premices

Madera de pino tratada en autoclave clase III. Malla 60x60 mm.

### VERDE

141599

40x180 cm.

21'95



### VERDE

141600

90x180 cm.

32'95




### VERDE

141601

180x180 cm.

58'95



FOREST

## Paneles de madera

Pino silvestre tratado en autoclave clase III,



### NATURA

Espesor de 18 mm. Color verde.

145551

90x180 cm.

31'95

145552

180x180 cm.

48'95



## Celosías

**HORTENE**



### CELOSÍA EXTENSIBLE TRELIFLEX

1x2 m. Perfil 22x6 mm. Ideal para decorar y facilitar el crecimiento de las plantas.

**11'95**

120477  
Blanco.  
120478  
Verde.



### DECORADA



**NOVAGARDEN**

### CELOSÍA EXTENSIBLE MIMBRE DECORADA

146010

Fabricada en mimbre y hojas imitación hiedra. 100x150 cm.

**36'95**

### DECORADA



**NOVAGARDEN**

### CELOSÍA EXTENSIBLE MIMBRE DECORADA

146007

Fabricada en mimbre y flores imitación lilas. 100x150 cm.

**49'95**

### DECORADA



**NOVAGARDEN**

### CELOSÍA EXTENSIBLE MIMBRE DECORADA

23000205

Fabricada en mimbre y hojas imitación ciprés. 100x150 cm.

**49'95**

**Catral**



### CELOSÍA ARTIFICIAL LOP COLOR MARRÓN

125820

1x2 m. Ligero, flexible y con aspecto natural.

**38'95**



### PANEL MOSAIC

1x2 m. Fabricado en resina de PP inyectado, con tratamiento anti UV. Se puede instalar horizontal o verticalmente.

**64'95**

129342  
Blanco.



129341  
Antracita.



145534  
Antracita.



120417  
Blanco.



120418  
Verde.

### PANEL DECORATIVO PRIVAT

1x2 m. Fabricado en polipropileno. Imitación acabado madera. Agujero de luz: 25 mm. Grosor: 5 mm. Con tratamiento anti UV.

**64'95**

## Jardines verticales

**Catral**



### JAZMÍN

141240  
1x1 m. Compuesto por hojas artificiales unidas a una malla no apreciable una vez instalada. Apto para interior y exterior, con protección anti-UV.

**52'95**



**HORTENE**



### TROPIC

129345  
1x1 m. Compuesto por hojas artificiales unidas a una malla no apreciable una vez instalada. Ideal para decorar paredes tanto en interior como en exterior. Se puede cortar.

**72'95**



Garantía 5 años

**Catral**



### SAUVAGE

141241  
1x1 m. Compuesto por hojas artificiales unidas a una malla no apreciable una vez instalada. Apto para interior y exterior, con protección anti-UV.

**94'95**



### JARDÍN VERTICAL BELICE

50X50 cm. Compuesto por hojas artificiales unidas a una malla no apreciable una vez instalada.

**20'95**



Modelo "A". 23000210



Modelo "C". 23000211



Modelo "B". 23000212

**¡Combinable entre los tres modelos!**



**CAÑIZO BAMBÚ PELADO**

Fabricado con bambú pelado y alambre galvanizado de 1 mm y cosido cada 10 cm.

- 104199 1x5 m. **11'95**
- 104200 1,5x5 m. **16'95**
- 104201 2x5 m. **23'95**



**CAÑIZO NATURAL MEDIA CAÑA**

Cosido cada 10 cm.

- 23004704 1x5 m. **23'95**
- 23004703 1,5x5 m. **34'95**
- 23004705 2x5 m. **48'95**



**FAURA**

**CAÑIZO BAMBÚ ENTERO**

Producto de fabricación nacional. Cosido cada 10 cm.

- 23028882 1x5 m. **42'95**
- 23028883 1,5x5 m. **63'95**
- 23028884 2x5 m. **84'95**



**CORTEZA DE PINO SIMPLE CARA**

Fabricado con laminas de pino natural de 3,5 cm de ancho aproximadamente y cosido con alambre galvanizado.

- 23004706 1x3 m. **23'95**
- 23004708 1,5x3 m. **35'95**
- 23004707 2x3 m. **47'95**



**JUNCO NATURAL TEJIDO**

- 23039920 1x3 m. **32'95**
- 23039919 1,5x3 m. **48'95**
- 23039921 2x3 m. **64'95**



**BREZO NATURAL**

Tejido de brezo natural unido mediante alambre de 1 mm cada 10 cm.

- 146055 1x5 m. **44'95**
- 146056 1,5x5 m. **64'95**
- 146057 2x5 m. **84'95**



**BREZO REFORZADO TRIOBRUC**

Cercado 3 capas, brezo + geotéxtil + brezo, su especial composición y estructura aportan más resistencia y el 100% de ocultación, así como la decoración del producto natural.


- 110523 1x3 m. **47'95**
- 110522 1,5x3 m. **69'95**
- 110524 2x3 m. **94'95**



**FAURA BREZO COMBINADO**

Varillas de brezo y mimbre natural, con un óptimo nivel de ocultación. Cosido con alambre galvanizado a cada 10 cm de distancia entre alambres.

- 141310 1x3 m. **29'95**
- 141311 1,5x3 m. **44'95**
- 141312 2x3 m. **59'95**



**MIMBRE NATURAL**

Cercado de mimbre tejido rama a rama y cosido con alambre galvanizado de 0.8 mm. Aprox. 85 % ocultación.

- 112772 1x5 m. **42'95**
- 112773 1,5x5 m. **62'95**
- 112774 2x5 m. **79'95**



**CAÑIZO SINTÉTICO DOBLE CARA**

Fabricado en PVC con lamas de 14 mm unidas con hilo de algodón. Tratamiento anti UV.

| Referencia | Medidas | Color     | PVP   |
|------------|---------|-----------|-------|
| 23004099   | 1x3 m   | Marrón    | 17'95 |
| 23004102   | 1x3 m   | Bambú     | 17'95 |
| 23004105   | 1x3 m   | Verde     | 17'95 |
| 23004108   | 1x3 m   | Blanco    | 17'95 |
| 23004111   | 1x3 m   | Antracita | 17'95 |
| 23004100   | 1,5x3 m | Marrón    | 26'95 |
| 23004103   | 1,5x3 m | Bambú     | 26'95 |
| 23004106   | 1,5x3 m | Verde     | 26'95 |
| 23004109   | 1,5x3 m | Blanco    | 26'95 |
| 23004112   | 1,5x3 m | Antracita | 26'95 |
| 23004101   | 2x3 m   | Marrón    | 35'75 |
| 23004104   | 2x3 m   | Bambú     | 35'75 |
| 23004107   | 2x3 m   | Verde     | 35'75 |
| 23004110   | 2x3 m   | Blanco    | 35'75 |
| 23004113   | 2x3 m   | Antracita | 35'75 |



**CINTA DE OCULTACIÓN**

23000229


Para paneles rígidos y malla de simple torsión. Fabricada en polietileno y tratada contra rayos UV. 50 mm de ancho y 60 m de largo. Color verde.

**22'95**



**CAÑIZO SINTÉTICO DOBLE CAÑA REFORZADO**

Fabricado en PVC con lamas de 19 mm reforzadas con un tabique en el interior y unidas con hilo de algodón. Con tratamiento anti UV.




| Referencia | Medidas | Color     | PVP   |
|------------|---------|-----------|-------|
| 23004128   | 1x3 m   | Gris      | 22'95 |
| 23004131   | 1x3 m   | Verde     | 22'95 |
| 23004134   | 1x3 m   | Chocolate | 22'95 |
| 23004137   | 1x3 m   | Antracita | 22'95 |
| 23004127   | 1,5x3 m | Gris      | 33'75 |
| 23004130   | 1,5x3 m | Verde     | 33'75 |
| 23004133   | 1,5x3 m | Chocolate | 33'75 |
| 23004136   | 1,5x3 m | Antracita | 33'75 |
| 23004126   | 2x3 m   | Gris      | 44'75 |
| 23004129   | 2x3 m   | Verde     | 44'75 |
| 23004132   | 2x3 m   | Chocolate | 44'75 |
| 23004135   | 2x3 m   | Antracita | 44'75 |



**MIMBRE SINTÉTICO CEO**

Producto reciclable, rústico, ligero y muy resistente a la flexión y arañazos. Con tratamiento anti UV.



| Referencia | Medidas | Color        | PVP   |
|------------|---------|--------------|-------|
| 23004114   | 1x3 m   | Antracita    | 39'75 |
| 23004117   | 1x3 m   | Chocolate    | 39'75 |
| 23004120   | 1x3 m   | Marrón claro | 39'75 |
| 23004123   | 1x3 m   | Verde        | 39'75 |
| 23004115   | 1,5x3 m | Antracita    | 59'95 |
| 23004118   | 1,5x3 m | Chocolate    | 59'95 |
| 23004121   | 1,5x3 m | Marrón claro | 59'95 |
| 23004124   | 1,5x3 m | Verde        | 59'95 |
| 23004116   | 2x3 m   | Antracita    | 79'45 |
| 23004119   | 2x3 m   | Chocolate    | 79'45 |
| 23004122   | 2x3 m   | Marrón claro | 79'45 |
| 23004125   | 2x3 m   | Verde        | 79'45 |



36 VARILLAS



42 VARILLAS



42 VARILLAS



36 VARILLAS

**SETO ARTIFICIAL HOJA FINA**

Fabricado en polietileno con tratamiento anti UV. Compuesto por 36 varillas por metro lineal.

| Referencia | Medidas | PVP   |
|------------|---------|-------|
| 61328      | 1x3 m   | 24'95 |
| 61329      | 1,5x3 m | 36'95 |
| 75235      | 1x5 m   | 42'95 |
| 75232      | 2x3 m   | 48'95 |
| 75234      | 1,5x5 m | 59'95 |
| 75236      | 2x5 m   | 79'95 |

**SETO ARTIFICIAL HOJA FINA**

Fabricado con PVC de primera calidad con protección contra rayos UV. 42 varillas por cada metro lineal.

| Referencia | Medidas | PVP   |
|------------|---------|-------|
| 145366     | 1x3 m   | 31'95 |
| 145367     | 1,5x3 m | 46'95 |
| 145368     | 2x3 m   | 62'95 |

**SETO ARTIFICIAL HOJA GRUESA**

Fabricado con PVC de primera calidad con protección contra rayos UV. 42 varillas por cada metro lineal.

| Referencia | Medidas | PVP   |
|------------|---------|-------|
| 23004273   | 1x3 m   | 31'95 |
| 23004274   | 1,5x3 m | 46'95 |
| 23004275   | 2x3 m   | 62'95 |

**SETO ARTIFICIAL CON HOJAS DE HIEDRA**

Fabricado en polietileno con tratamiento anti UV. Compuesto por 36 varillas por metro lineal y con pequeñas hojas que imitan a la hiedra.

| Referencia | Medidas | PVP   |
|------------|---------|-------|
| 103215     | 1x3 m   | 31'95 |
| 103216     | 1,5x3 m | 49'95 |
| 103217     | 2x3 m   | 64'95 |



## Mallas de ocultación-sombreo

Fabricada en poliestireno con una densidad de 80gr/m<sup>2</sup>.



**GRADO DE OCULTACIÓN**  
75%

### Verde

| Referencia | Medidas  | PVP           |
|------------|----------|---------------|
| 61354      | 1x5 m    | <b>3'95</b>   |
| 61359      | 2x5 m    | <b>6'95</b>   |
| 61366      | 3x4 m    | <b>8'95</b>   |
| 61356      | 1,5x10 m | <b>10'95</b>  |
| 61367      | 4x5 m    | <b>14'95</b>  |
| 61361      | 2x25 m   | <b>26'95</b>  |
| 144095     | 6x10 m   | <b>32'95</b>  |
| 61358      | 1,5x50 m | <b>39'95</b>  |
| 61363      | 2x50 m   | <b>54'95</b>  |
| 61365      | 2x100 m  | <b>109'00</b> |

### Negro

| Referencia | Medidas  | PVP           |
|------------|----------|---------------|
| 23026036   | 1x5 m    | <b>3'95</b>   |
| 110808     | 2x5 m    | <b>6'95</b>   |
| 110809     | 3x4 m    | <b>8'95</b>   |
| 23026039   | 1,5x10 m | <b>10'95</b>  |
| 110810     | 4x5 m    | <b>14'95</b>  |
| 23026040   | 2x25 m   | <b>26'95</b>  |
| 23026041   | 6x10 m   | <b>32'95</b>  |
| 23026042   | 1,5x50 m | <b>39'95</b>  |
| 110807     | 2x50 m   | <b>54'95</b>  |
| 110806     | 2x100 m  | <b>109'00</b> |

## NOVEDAD

Fabricada en poliestireno con una densidad de 230 gr/m<sup>2</sup>.



**GRADO DE OCULTACIÓN**  
95%

### Antracita

| Referencia | Medidas | PVP           |
|------------|---------|---------------|
| 23026050   | 1x5 m   | <b>13'95</b>  |
| 23026051   | 1,5x5 m | <b>19'95</b>  |
| 23026052   | 2x5 m   | <b>21'95</b>  |
| 23026053   | 1x50 m  | <b>94'95</b>  |
| 23026054   | 2x50 m  | <b>189'00</b> |

### Marrón

| Referencia | Medidas | PVP           |
|------------|---------|---------------|
| 23026055   | 1x5 m   | <b>13'95</b>  |
| 23026056   | 1,5x5 m | <b>19'95</b>  |
| 23026057   | 2x5 m   | <b>21'95</b>  |
| 23026058   | 1x50 m  | <b>94'95</b>  |
| 23026059   | 2x50 m  | <b>189'00</b> |


### Verde

| Referencia | Medidas | PVP           |
|------------|---------|---------------|
| 23026045   | 1x5 m   | <b>13'95</b>  |
| 23026046   | 1,5x5 m | <b>19'95</b>  |
| 23026047   | 2x5 m   | <b>21'95</b>  |
| 23026048   | 1x50 m  | <b>94'95</b>  |
| 23026049   | 2x50 m  | <b>189'00</b> |

## NOVEDAD


### PINZA DE FIJACIÓN PARA MALLA DE SOMBREO

23026060  
10 unidades.  
**1'95**  
23026061  
100 unidades.  
**18'95**



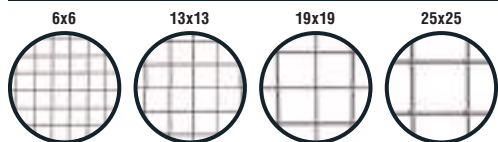
## Mallas plásticas Densidad 310 gr/m<sup>2</sup>

Fabricadas en polietileno de alta densidad, con tratamiento anti UV.



| Referencia | Tamaño malla | Color  | Rollo  | PVP          |
|------------|--------------|--------|--------|--------------|
| 121608     | 5x5 mm       | Verde  | 1x5 m  | <b>16'95</b> |
| 121609     | 5x5 mm       | Blanco | 1x5 m  | <b>16'95</b> |
| 143382     | 5x5 mm       | Gris   | 1x5 m  | <b>16'95</b> |
| 121610     | 10x10 mm     | Verde  | 1x5 m  | <b>16'95</b> |
| 121611     | 10x10 mm     | Blanco | 1x5 m  | <b>16'95</b> |
| 143384     | 10x10 mm     | Gris   | 1x5 m  | <b>16'95</b> |
| 143385     | 10x10 mm     | Marrón | 1x5 m  | <b>16'95</b> |
| 121614     | 5x5 mm       | Verde  | 1x25 m | <b>59'95</b> |
| 121615     | 5x5 mm       | Blanco | 1x25 m | <b>59'95</b> |
| 143383     | 5x5 mm       | Gris   | 1x25 m | <b>59'95</b> |
| 121616     | 10x10 mm     | Verde  | 1x25 m | <b>59'95</b> |
| 121617     | 10x10 mm     | Blanco | 1x25 m | <b>59'95</b> |
| 143386     | 10x10 mm     | Gris   | 1x25 m | <b>59'95</b> |
| 143387     | 10x10 mm     | Marrón | 1x25 m | <b>59'95</b> |


**NIVEL**



**MALLA ELECTROSOLDADA GALVANIZADA**

Fabricada con alambres blandos y puntos fuertes de soldadura para evitar roturas.

| Referencia | Hueco    | Ø Hilo | Rollo    | PVP           |
|------------|----------|--------|----------|---------------|
| 124425     | 13x13 mm | 0,8 mm | 0,5x5 m  | <b>8'95</b>   |
| 124424     | 13x13 mm | 0,9 mm | 1x5 m    | <b>15'95</b>  |
| 144855     | 13x13 mm | 0,9 mm | 1x10 m   | <b>32'95</b>  |
| 23002204   | 13x13 mm | 0,9 mm | 1,5x10 m | <b>48'95</b>  |
| 112429     | 13x13 mm | 0,9 mm | 0,6x25 m | <b>48'95</b>  |
| 112428     | 13x13 mm | 0,6 mm | 1x25 m   | <b>74'95</b>  |
| 23002205   | 13x13 mm | 0,9 mm | 1,5x25 m | <b>114'00</b> |
| 124423     | 19x19 mm | 1,4 mm | 0,5x5 m  | <b>15'95</b>  |
| 144857     | 19x19 mm | 1,4 mm | 1x5 m    | <b>24'95</b>  |
| 144858     | 19x19 mm | 1,4 mm | 1x10 m   | <b>47'95</b>  |
| 23002206   | 19x19 mm | 1,4 mm | 1,5x10 m | <b>69'95</b>  |
| 112430     | 19x19 mm | 1,4 mm | 0,8x25 m | <b>94'95</b>  |
| 112431     | 19x19 mm | 0,9 mm | 1x25 m   | <b>114'00</b> |
| 23002207   | 19x19 mm | 1,4 mm | 1x25 m   | <b>179'00</b> |
| 23002208   | 25x25 mm | 1,6 mm | 1,5x10 m | <b>66'95</b>  |
| 112432     | 25x25 mm | 0,6 mm | 1x25 m   | <b>119'00</b> |
| 23002209   | 25x25 mm | 1,6 mm | 1,5x25 m | <b>174'00</b> |
| 144856     | 6x6 mm   | 0,6 mm | 1x5 m    | <b>18'95</b>  |
| 108790     | 6x6 mm   | 0,6 mm | 1x10 m   | <b>36'95</b>  |
| 112427     | 6x6 mm   | 0,8 mm | 1x25 m   | <b>134'00</b> |



**MALLA ELECTROSOLDADA GALVANIZADA VERDE**

Fabricada con alambres blandos y puntos fuertes de soldadura para evitar roturas.

| Referencia | Hueco    | Ø Hilo | Rollo   | PVP          |
|------------|----------|--------|---------|--------------|
| 124427     | 19x19 mm | 0,7 mm | 0,5x5 m | <b>6'95</b>  |
| 124426     | 19x19 mm | 0,7 mm | 1x5 m   | <b>12'95</b> |
| 124428     | 13x13 mm | 0,7 mm | 1x5 m   | <b>12'95</b> |

**MALLA TRIPLE TORSIÓN GALVANIZADA**

Fabricada con alambre galvanizado. Ideal para cercados de animales domésticos.

| Referencia | Hueco | Ø Hilo | Rollo    | PVP          |
|------------|-------|--------|----------|--------------|
| 144849     | 51 mm | 0,9 mm | 1x10 m   | <b>7'95</b>  |
| 144850     | 51 mm | 0,9 mm | 1x25 m   | <b>18'95</b> |
| 112418     | 51 mm | 0,9 mm | 1x50 m   | <b>34'95</b> |
| 112419     | 51 mm | 0,9 mm | 1,5x50 m | <b>51'95</b> |
| 112420     | 51 mm | 0,9 mm | 2x50 m   | <b>69'95</b> |
| 144851     | 25 mm | 0,8 mm | 1x10 m   | <b>11'95</b> |
| 144852     | 25 mm | 0,8 mm | 1x25 m   | <b>29'95</b> |
| 112423     | 25 mm | 0,8 mm | 1x50 m   | <b>59'95</b> |
| 144853     | 13 mm | 0,7 mm | 1x10 m   | <b>15'95</b> |
| 144854     | 13 mm | 0,7 mm | 1x25 m   | <b>39'95</b> |
| 112426     | 13 mm | 0,7 mm | 1x50 m   | <b>74'95</b> |
| 112421     | 41 mm | 0,9 mm | 1x50 m   | <b>64'95</b> |
| 112422     | 31 mm | 0,9 mm | 1x50 m   | <b>59'95</b> |
| 112424     | 19 mm | 0,8 mm | 1x50 m   | <b>74'95</b> |
| 112425     | 16 mm | 0,7 mm | 1x50 m   | <b>69'95</b> |

**Malla simple torsión**

**Galvanizada**

Luz de 50 mm. Largo 10 m.

| Referencia | Alto   | PVP          |
|------------|--------|--------------|
| 145279     | 100 cm | <b>25'95</b> |
| 145280     | 150 cm | <b>39'95</b> |
| 145281     | 200 cm | <b>52'95</b> |

Luz de 50 mm. Largo 25 m.

| Referencia | Alto   | PVP           |
|------------|--------|---------------|
| 145276     | 100 cm | <b>59'95</b>  |
| 145277     | 150 cm | <b>94'95</b>  |
| 145278     | 200 cm | <b>124'00</b> |




**Plastificada**

Luz de 50 mm. Largo 10 m.

| Referencia | Alto   | PVP          |
|------------|--------|--------------|
| 23004208   | 100 cm | <b>35'95</b> |
| 23004209   | 150 cm | <b>54'95</b> |
| 23004210   | 200 cm | <b>72'95</b> |

Luz de 50 mm. Largo 25 m.


| Referencia | Alto   | PVP           |
|------------|--------|---------------|
| 145282     | 100 cm | <b>84'95</b>  |
| 145283     | 150 cm | <b>129'00</b> |
| 145284     | 200 cm | <b>169'00</b> |



**MALLA ANUDADA**

Fabricada en acero galvanizado. Largo 50 m.

**145274**  
100-8-15. Altura 1m.  
**56'95**  
**145275**  
148-14-15. Altura 1,5m.  
**99'95**



**MALLA JARDÍN CERCOPLAST**

50 mm. Malla galvanizada y plastificada en verde. Largo 25 m.

| Referencia | Alto   | PVP          |
|------------|--------|--------------|
| 145441     | 60 cm  | <b>39'95</b> |
| 145439     | 100 cm | <b>49'95</b> |
| 145440     | 150 cm | <b>94'95</b> |



**ALAMBRE ESPINO GALVANIZADO**

4 púas cada 15 cm Ø 1,6 mm grosor.  
**145291**  
Longitud 100 m.  
**17'95**  
**145292**  
Longitud 250 m.  
**37'95**



**ALAMBRE PLASTIFICADO VERDE**

**145442**  
Mazo de 5 kg. 125 m aproximadamente, Ø 3 mm.  
**18'95**

# ILUMINACIÓN EXTERIOR

## Orlando



Aplique pared.  
35,2 x 22,6 x 20,2 cm.

**14'95**

87639 Negro.  
87640 Blanco.



Aplique pared.  
35,2 x 22,6 x 20,2 cm.

**14'95**

87637 Negro.  
87638 Blanco.



Aplique sobremuro.  
40,9 x 22,6 x 20,2 cm.

**14'95**

87641 Negro.  
87642 Blanco.



Aplique colgante.

**14'95**

87643 Negro.  
87644 Blanco.

- Aluminio y cristal
- 6 caras
- Casquillo E-27
- 60 W
- IP44
- Bombilla no incluida



Farol. Altura 1m.  
101 x 22,6 x 20,2 cm.

**54'95**

87645 Negro.  
87646 Blanco.



Farola. Altura 1,7m.  
170 x 22,6 x 20,2 cm.

**74'95**

87647 Negro.  
87648 Blanco.



Farola. Altura 2,17m.  
217 x 22,6 x 20,2 cm.

**149'00**

87649 Negro.  
87650 Blanco.

## Icaro



**FAROLA SOLAR LED**  
23029927  
2000 LM 4000K. Con sensor crepuscular y de movimiento hasta 5 metros, regulable en intensidad y en altura, con autonomía de hasta 15 horas, base para rellenar de arena o agua.

**99'95**

## APLIQUE EXTERIOR CONFO

IP 44. 1XGU10. 230V.  
23029188  
BLANCO.  
23029189  
NEGRO.

**11'95**



IP 44. 2XGU10.  
230V.  
23029190  
BLANCO.  
23029191  
NEGRO.

**16'95**

## PHILIPS ALPENGLow NEGRO

IP 44. Sin bombilla.

23000589

APLIQUE.

**24'95**

23000590  
APLIQUE DESCENDENTE.

**29'95**

23000591  
SOBREMURO.

**34'95**



## APLIQUE EXTERIOR OPEN

LED COB 2X5W 700 LM 4000K IP54.

**21'95**

138155 Metal blanco.

138156 Antracita.

138157 Acero.



## PHILIPS

### BASIC VAPORA

200LM IP44 2700K.

23000586

APLIQUE.

**29'95**

23000587  
SOBREMURO.

**34'95**



## Hercules

### APLIQUE LED SOLAR

450 LM 4000K. 3 modos S-CREP. Hasta 25 m² IP54 regulable - 360° - sensor de movimiento 6M.

23019501

PARED.

23019503

SOBREMURO.

**31'95**

23019502

COLUMNA.

**41'95**



## Retro

Negro. LED IP44. Sensor de movimiento. Bombilla 400 LM 3000K incluida.

### APLIQUE SOLAR

23019461

**41'95**



### FAROLA SOLAR

23019462

**51'95**



## Goliath

### APLIQUE LED SOLAR

2200 LM. Con sensor presencia hasta 80 m² y 15H IP65 3000K 4000K.

23019498

PARED.

23019499

SOBREMURO.

**67'95**

23019500

COLUMNA.

**94'95**



|   |  |   |  |   |  |
|---|--|---|--|---|--|
|  <p><b>BALIZA SOLAR VERONA</b><br/>115724<br/>Plástico negro, 1 batería recargable NiMH de 1.2 V, 32 x4.5 cm.</p> <p><b>2'95</b></p> |  <p><b>ANTORCHA DECORATIVA SOLAR JIVE</b><br/>120341<br/>Funciona con una batería AAA 200mAh 1,2V recargable. Luz LED cálido con efecto llama. IP44.</p> <p><b>5'95</b></p> |  <p><b>BALIZA SOLAR FILAMENTO LED SAINT TROPEZ</b><br/>125852<br/>5 Lm, 1 LED en forma de filamento. Luz blanca cálida.</p> <p><b>5'95</b></p> |  <p><b>BALIZA SOLAR AVIGNON</b><br/>135276<br/>IP44. Luz cálida. 5LM.</p> <p><b>6'95</b></p> |  <p><b>BALIZA SOLAR LED FENIX NEGRO</b><br/>23029921<br/>2LM Hasta 8 horas.</p> <p><b>8'95</b></p> |  <p><b>BALIZA ILUMIN SOLAR LAZISE LUXFORM</b><br/>133615</p> <p><b>7'95</b></p> |
|---|--|---|--|---|--|

|  |  |   |   |   |  |  |
|--|--|---|---|---|--|--|
|  <p><b>BALIZA SOLAR LED BAMBU</b><br/>23019459<br/>Efecto llama.</p> <p><b>9'95</b></p> |  <p><b>BALIZA SOLAR</b><br/>23019456<br/>Metal. IP44. 8h de autonomía.</p> <p><b>9'95</b></p> |  <p><b>BALIZA SOLAR</b><br/>23019457<br/>Negra. IP44. Efecto llama.</p> <p><b>9'95</b></p> |  <p><b>BALIZA SOLAR OLIMPIA EFECTO LLAMA</b><br/>23019554<br/>55LM 1600K. Sensor crepuscular.</p> <p><b>9'95</b></p> |  <p><b>BALIZA SOLAR LED BOREAS NEGRO</b><br/>23029922<br/>100LM RGB Hasta 8 horas.</p> <p><b>14'95</b></p> |  <p><b>BALIZA SOLAR</b><br/>23019458<br/>Pack 4 unidades. IP44. Efecto llama.</p> <p><b>20'95</b></p> |  <p><b>BALIZA SOLAR LED GRETITA NEGRA</b><br/>23019548<br/>39x7 cm. 4 LM Luz cálida.</p> <p><b>4'95</b></p> |
|--|--|---|---|---|--|--|

|  |  |
|--|--|
|  <p><b>LUMINARIA SOLAR PULZAR</b><br/>125855<br/>Acero Inox. Y cristal. 10 Lumens. Luz blanca cálida. Con tecnología Intelligent Solar: 8 horas garantizadas de luz los 365 días del año. Alto: 38 cm.</p> <p><b>14'95</b></p> |  <p><b>APLIQUE SOLAR BALDER</b><br/>23021156<br/>1W 1700K 2,2Ah IP65.</p> <p><b>17'95</b></p> |
|--|--|

|   |   |   |
|---|---|---|
|  <p><b>LÁMPARA SOLAR PARA COLGAR</b><br/>133612<br/>Lámpara decorativa. Luz de LED blanca, fabricado en cristal, provisto de gancho para colgar, 14 x 7 cm.</p> <p><b>4'95</b></p> |  <p><b>GUIRNALDA SOLAR MENORCA</b><br/>135277<br/>10 LEDs. Luz blanca cálida. Modos: ON/OFF/Intermitente. Largo: 3,8m.</p> <p><b>12'95</b></p> |  <p><b>GUIRNALDA SOLAR ALICANTE</b><br/>125853<br/>10 LED. Luz blanca cálida. Modos: ON/OFF/Intermitente. Largo: 3,8m.</p> <p><b>15'95</b></p> |
|---|---|---|

|  |  |  |   |
|--|--|--|---|
|  <p><b>GUIRNALDA DE CARGA SOLAR LUCEO</b><br/>23019511<br/>10 m. Luz cálida con sensor crepuscular.</p> <p><b>11'95</b></p> |  <p><b>GUIRNALDA SOLAR LED HELIOS NEGRO</b><br/>23029923<br/>15LM 2700K</p> <p><b>14'95</b></p> |  <p><b>GUIRNALDA CON PLACA SOLAR CINTIA</b><br/>23019512<br/>Packs 2 und. 12m. 30 LM. 2700K. 8 modos.</p> <p><b>15'95</b></p> |  <p><b>GUIRNALDA SOLAR GRISELDA</b><br/>23019552<br/>100 luces. Luz cálida. Batería recargable cable 10 m.</p> <p><b>21'95</b></p> |
|--|--|--|---|

|  |   |   |  |
|--|---|---|--|
|  <p><b>TIRA LED CON PLACA SOLAR URIEL</b><br/>23019511<br/>7 metros. 50 LM. 3000K. Carga híbrida usb c.</p> <p><b>23'95</b></p> |  <p><b>GUIRNALDA SOLAR LED DIANA</b><br/>23019514<br/>6,5m. 200 Lm. 2700K.</p> <p><b>24'95</b></p> |  <p><b>GUIRNALDA SOLAR LED SELENE NEGRO</b><br/>23029924<br/>16K 200LM. Efecto llama.</p> <p><b>31'95</b></p> |  <p><b>GUIRNALDA SOLAR+BATT JUTE ALLEGRA</b><br/>146176<br/>Recargable/Solar. Bombillas recambiables.</p> <p><b>42'95</b></p> |
|--|---|---|--|



**VELA DOLO DE CERA Y CERAMICA**  
23019550  
20 Lm. Luz efecto llama pilas (2aaa) 10x8 cm.

**10'95**



**VELAS DOLO**  
23019549  
20 Lm. Luz calida y efecto llama. Pack de 3 pilas (2aaa) 15/12/10x7,3 cm. Con Mando.

**15'95**



**LAMPARA SOLAR LED DEDALO NEGRO**  
23029932  
150LM 3000K.

**13'95**



**LAMPARA SOLAR LED DEDALO BLANCO**  
23029931  
150LM 3000K.

**13'95**



**LAMPARA SOLAR LED CIRCE NEGRO**  
23029930  
75LM. Con efectos RGB.

**16'95**



**LAMPARA SOLAR LED ASTER NEGRO**  
23029928  
16K. Efecto llama.

**16'95**



**LAMPARA SOLAR LED VERA BLANCA**  
23029929  
200LM CCT.

**18'95**



**LAMPARA SOLAR LED MOURO NEGRO**  
23029933  
200LM RGB.

**31'95**



**LAMPARA SOBREMESA MAIA**  
23000552  
Bateria recargable. 19x9 cm. 100 Lm Rgb. Gris Espacial.

**17'95**



**SOBREMESA SOLAR MOMO + CARGA USB**  
23019553  
500LM. 3000K. Cabeza orientable negra.

**26'95**



**APLIQUE SOLAR ATLAS BLANCO**  
23029920  
2000LM. CCT IP54.

**34'95**



**APLIQUE SOLAR LED TENO PARED**  
23029935  
9W. 1000LM. CCT.

**15'95**



**APLIQUE SOLAR LED VITO PARED**  
23029934  
9W. 1000LM. CCT.

**15'95**



**APLIQUE LED SOLAR CARVALHO**  
23019559  
500LM. Sensor crep. 10H IP54 D/ movimiento. 4000K 120° Bateria reemp. 25m2.

**15'95**



**APLIQUE SOLAR ANDROS**  
23019558  
600lm sensor crep. 12h ip54 autolink d/movimiento 4000k 120° bateria reemp. 25m2.

**22'95**



**BOMBILLA PORTÁTIL RECARGABLE CHERRY BLANCA** 146184  
23019558  
12x11x11 cm. Emite una luz cálida de 2700K. 9W. No necesita instalación por su base imantada o colgador.

**18'95**




**KIT SOLAR HIDRA**  
23021157  
Panel+bombillas+caja de control. 5,5W 6000K 4,4Ah IP55 IP20.

**39'95**

**Lyra**



**BALIZA SOLAR LED LYRA GRIS**  
23029925  
500LM. 3000K.

**27'95**



**FAROLA SOLAR LED LYRA GRIS**  
23029926  
500LM. 3000K.

**39'95**

**Teseo**



**APLIQUE SOLAR LED TESEO PARED**  
23029936  
10W 4000K. 230V.

**27'95**



**FAROLA SOLAR LED TESEO**  
23029937  
10W 4000K. 230V.

**44'95**



**LÁMPARA JARDÍN BULY SOLAR** 146181  
Lámpara de carga solar, con pila de litio recargable. Esférica d Ø20 cm. Luz fría. 16Lm. IP65, por sus características puede usarse como iluminación en piscinas, estacques, flotando en la superficie. No sumergida.

**35'00**



**LÁMPARA EXTERIOR FITY** 146182  
Incluye fluorescente led. 2200Lm. IP65. 19x160cm. Longitud del cable 4 m.

**131'45**



**LÁMPARA EXTERIOR LOLA**  
Incluye fluorescente LED. IP65. Cable 4 m.

**146179**  
1600 Lm. Ø25x110 cm.

**105'95**

**146180**  
2200 Lm. Ø45x160 cm.

**211'95**

# ORDENACIÓN EXTERIOR



## Serie Wave

Armarios de resina, color gris. Muy Resistentes y de fácil montaje. Con cierre antiviento Lock System. Posibilidad de cierre con candado, no incluido.

**140352**  
180x89,7x53,7 cm.  
Armario escobero Jumbo XL.  
4 estantes, cada estante soporta 25/30Kg.

**199'95**



**140356**  
181,8x35x43,8 cm.  
Taquilla 1 puerta y 4 estantes. Cada estante soporta 15 kg.

**104'95**



**140357**  
97,9x70x43,8 cm.  
Armario bajo de 2 puertas con 2 estantes. Cada estante soporta 30 kg.

**109'95**



**140355**  
181,8x70x43,8 cm. Armario con 4 estantes y 2 puertas. Cada estante soporta 30 kg. Incluye Accesorios.

**169'95**



**140354**  
181,8x70x43,8 cm. Armario escobero 2 puertas. 4 baldas, cada estante soporta 15 kg. Incluye Accesorios.

**169'95**



**140353**  
180x89,7x53,7 cm. Armario con 4 estantes Jumbo XL. Cada estante soporta 25 kg.

**199'95**

**natuur**



**ARCÓN JARDÍN WOODY MARRÓN**  
128620

Tapa con apertura fácil. Tratamiento anti UV. 117x45x56 cm.

**39'95**



**ARCÓN JARDÍN HOLLYWOOD MARRÓN**  
127722

117x45 cm y alto 57,5 cm. Capacidad 300 L. Tapa con apertura fácil. Tipo de unión con sistema click. Cierre apto para candado. Tratamiento anti UV.

**39'95**



**TOOMAX**  
**ARCÓN DE RESINA BRAVO**  
23000278

Color gris. Capacidad 270 L. 117,5x45 cm y alto 56 cm. Apto para poner candado. Con tratamiento anti UV. Apto para usar como asiento con máximo 220 kg.

**49'95**



**ARCÓN DE RESINA IMITACIÓN MIMBRE**  
145732

Capacidad 350 L. 120x51x60 cm. Fácil de limpiar. Montaje rápido.

**74'95**



**ARCÓN IMITACIÓN MADERA SPRINGWOOD**  
125970

Capacidad 305 L. Acabado imitación madera, color marrón. 123x54 cm y alto 57 cm. Fácil montaje. Posibilidad de cierre con candado. Tratamiento anti UV.

**79'95**



**TOOMAX**  
**ARCÓN DE RESINA FLORIDA**  
23000284

Color gris. Capacidad 520 L. 148x72 cm y alto 60 cm. Apto para poner candado. Con tratamiento anti UV. Apto para usar como asiento con máximo 320 kg.

**149'00**



**ARCÓN DE RESINA WALNUT**  
23024596

Capacidad 454 L. 70x145x60 cm. Imitación madera. Sistema de apertura con pistones metálicos. Con asas para su transporte.

**169'00**



**TOOMAX**  
**ARCÓN DE RESINA DOLOMITI**  
23000279

Color antracita. Capacidad 640 L. 152x71 cm y alto 63,5 cm. Apto para poner candado. Con tratamiento anti UV. Apto para usar como asiento con máximo 320 kg.

**239'00**

## Arcones banco



**ARCÓN BANCO DE RESINA**  
145315

Fabricado en polipropileno. Color antracita. 130x60 y alto 85 cm. Con tratamiento anti UV.

**149'00**



**KETER**  
**ARCÓN BANCO**  
133589

Capacidad 265 L. 140x60x84 cm. Permite cierre con candado (no incluido). Asiento para 2 adultos.

**154'00**

**natur**



**ARCÓN METÁLICO**

**NOVEDAD**

Fabricados con chapa galvanizada. Incluye cerradura con llave.

| Referencia | Medidas        | Capacidad | PVP           |
|------------|----------------|-----------|---------------|
| 23026115   | 120x62.5x63 cm | 350 L     | <b>139'00</b> |
| 23026116   | 165x70x63 cm   | 600 L     | <b>159'00</b> |



**COBERTIZO METÁLICO PARA BICICLETAS**  
141672

Capacidad 1200 L. 122x147x86 cm. Acero galvanizado paneles espesor 0,25 mm. Techo inclinado. Puerta doble. Resistente a la corrosión.

**249'00**



**KETER**  
**COBERTIZO EXTERIOR DE RESINA**  
145688

Capacidad 1200 L. 146x82x120 cm. Doble puerta y tapa abatible. Polipropileno inyectado, suelo incluido y elevado. Pistones de metal.

**269'00**

**natur**

**NOVEDAD**



**COBERTIZO DE RESINA**  
23024973

Cubierta panel PP de 12 mm. Resistente a los rayos UV. Espacio para bicicletas, contenedores de basura, herramientas etc.... Con suelo. Puerta apta para cerradura (no incluida) banco 199 x fondo 90 x altura 149 cm.

**359'00**



**TOOMAX**  
**COBERTIZO DE RESINA STORER PLUS 2XL**

Apto para poner candado. Con tratamiento anti UV.

**23000280**  
Capacidad 842 l. Gris/marrón. 129,5x74,5 cm y alto 111 cm.

**159'00**

**23000281**  
Capacidad 1.270 l. Gris/marrón. 145x85 cm y alto 124 cm.

**219'00**

**23000282**  
Capacidad 2.270 L. Gris/marrón. 178x109 cm y alto 140 cm.

**469'00**



**NOVEDAD**

**23025260**  
Capacidad 842 L. Verde. 129,5x74,5 cm y alto 111 cm.

**159'00**

**23025261**  
Capacidad 1.270 L. Verde. 145x85 cm y alto 124 cm.

**219'00**



**TOOMAX**  
**COBERTIZO DE RESINA ALTO**  
 2300283  
 Con 2 puertas, color gris/antracita. Capacidad 1.670 L. 130x75,6 cm y alto 206 cm. Apto para poner candado. Con tratamiento anti UV.

**329'00**



**NOVEDAD**



**COBERTIZO EXTERIOR RESINA**  
 2302880  
 Imitación madera. Capacidad 1400 L. 170x140x73,6 cm. Incluye 2 estanterías.

**399'00**

**natur**

**Casetas de resina**

**NOVEDAD**

**23024970**  
 Estructura de 1,5 mm de grosor. Paneles de PP de 12 mm. Sin suelo. Una puerta sencilla. Con rejillas de ventilación, protegida contra rayos UV e impermeable. Ancho 134 x fondo 104 x altura 204 cm.

**269'00**



**23024971**  
 Estructura de 1,5 mm de grosor. Paneles de PP de 12 mm. Con suelo. Una puerta sencilla. Con rejillas de ventilación, protegida contra rayos UV e impermeable. Ancho 134 x fondo 192 x altura 204 cm.

**399'00**



**NEW DONNA**  
 125874

Superficie 3,57 m<sup>2</sup>. Medida exterior 188x190 cm y 225 cm de alto. Medida interior 175x180 cm. Dos puertas de 120x183 cm. Fabricado en paneles extrusionados.

**599'00**



**23024972**  
 Estructura de 1,5 mm de grosor. Paneles de PP de 12 mm. Con suelo. Una puerta sencilla. Con rejillas de ventilación, protegida contra rayos UV e impermeable. Ancho 242 x fondo 192 x altura 239 cm.

**649'00**



**KETER**  
**CASETA MANOR**

Paneles de polipropileno extrusionado 100% reciclable. Perfiles metálicos con tornillería. Suelo, ventana fija y rejilla de ventilación incluidos. Cierre apto para candado (no incluido). Color gris.

| Referencia | Modelo | Medidas exteriores | Alto   | Puerta       | PVP           |
|------------|--------|--------------------|--------|--------------|---------------|
| 87587      | 4X6S   | 130x192 cm         | 198 cm | 63 cm        | <b>419'00</b> |
| 105637     | 4X5DD  | 185x152 cm         | 226 cm | Doble 134 cm | <b>579'00</b> |
| 105638     | 6X8DD  | 186x237 cm         | 226 cm | Doble 134 cm | <b>799'00</b> |

**natur**

**NOVEDAD**

**CASETAS DE POLIPROPILENO**

**23024792**  
 Con estructura metálica y paneles extrusionados de 15 mm, con textura madera, suelo incluido. Puerta de acceso sencilla de 64 cm. Protegida contra rayos UV. Alto 207, ancho 111 y fondo 109 m.

**449'00**

**23024793**  
 Con estructura metálica y paneles extrusionados de 15 mm, con textura madera, suelo incluido. Puerta de acceso doble de 128 cm. Protegida contra rayos UV. Alto 224, ancho 111 y fondo 166 m.

**699'00**



**notuur**

## Casetas metálicas de jardín



**23004196**  
Chapa galvanizada 0,25 mm. Superficie 2.43 m<sup>2</sup>. Puerta deslizante de 90x157 cm. Medidas exteriores 201 (ancho) x 122 (profundo) x 176 cm (altura). Color verde/blanco. Sin suelo.

**249<sup>'00</sup>**



Chapa galvanizada 0,25 mm.  
Superficie 2.79 m<sup>2</sup>.  
Apertura puerta 96x162 cm.  
Medidas exteriores 213 (ancho) x 127 (profundo) x 195 cm (altura).  
Medidas interiores 203x117x195 cm.

**299<sup>'00</sup>**

**104064**  
Color verde.  
**23004192**  
Color antracita.



Chapa galvanizada 0,25 mm.  
Superficie 5.4 m<sup>2</sup>.  
Apertura puerta 117x162 cm.  
Medidas exteriores 277 (ancho) x 191 (profundo) x 202(alto) cm.  
Medidas interiores 267x181x202 cm.

**399<sup>'00</sup>**

**23004193**  
Color antracita.  
**104065**  
Color verde.



**23004197**  
Chapa galvanizada 0,25 mm. Superficie 3.93 m<sup>2</sup>. Puerta deslizante de 117x162 cm. Medidas exteriores 277 (ancho) x 142 (profundo) x 184 cm (altura). Color plata. Kit de preinstalación de suelo.

**399<sup>'00</sup>**



Chapa galvanizada 0,25 mm.  
Superficie 5.4 m<sup>2</sup>.  
Apertura puerta 117x162 cm.  
Medidas exteriores 277 (ancho) x 191 (profundo) x 202(alto) cm.  
Medidas interiores 267x181x202 cm.

**479<sup>'00</sup>**

**23004194**  
Color verde.  
**23004195**  
Color antracita.



**104066**  
Chapa galvanizada 0,25 mm. Superficie 10.98 m<sup>2</sup>. Apertura puerta 138x162 cm. Medidas exteriores 340 (ancho) x 319 (profundo) x 210(alto) cm. Medidas interiores 330x309x210 cm. Color verde.

**629<sup>'00</sup>**

# BARBACOAS

## De carbón

natuur

NOVEDAD



### BARBACOA DE CARBÓN REDONDA

23024780  
47x35x56 cm. Parrilla de acero cromado de 35 cm de Ø. Patas de 41 cm. Altura de cocción: 47,5-54 cm.

12'45



### BARBACOA DE CARBÓN REDONDA

23024781  
61x50x72 cm. Parrilla de acero cromado de 43 cm de Ø. 4 patas de acero. Altura de cocción: 60-68 cm.

33'95



### BARBACOA DE CARBÓN

23024782  
83x43x86 cm. Altura de cocción 71-84 cm. Rejilla de cocción cromada de 48x28 cm.

38'95

NOVEDAD



### BARBACOA DE CARBÓN

23024784  
121x48x88 cm. Altura de cocción 79-86 cm. 3 rejillas de cocción cromada de 57x17 cm.

84'95

natuur



### BARBACOA DE CARBÓN KETTLE

23003805  
56,5x53x83 cm. Rejilla de cocción Ø 35 cm. Tapa esmaltada negra de 48x11 cm. Dos ruedas de polipropileno.

34'95

23024783

53,5x46x75 cm. Rejilla de cocción Ø 44 cm. Tapa esmaltada negra de 47x47 cm. Dos ruedas de polipropileno.

37'95



Garantía 10 años en tapa y cuba

### WEBER BARBACOA DE CARBÓN COMPACT

147831  
KETTLE 47. REGALO 2 KG DE BRIQUETAS. Cuba y tapa en acero vitrificado. Asa de nailón. Parrilla de cocción en acero cromado de 47 cm. 2 válvulas de ventilación de aluminio (1 en tapa y otra en la cuba). Parrilla de carbón de acero. Plato recogedor de cenizas de aluminio. Cuenco medidor de briquetas. Color negro. 87,9 x 53,1x5 4,1 cm.

98'95



REGALO



### BARBACOA DE CARBÓN BARRIL

23003806  
120x53x102 cm. Área de cocción de acero cromado de 71x37 cm. Rejilla de calentamiento de acero cromada de 65x14 cm. Tapa de 59,5x43x23,5 cm.

99'95



natuur



### BARBACOA DE CARBÓN CON TAPA

144992  
121,5x62x104 cm. Altura de cocción 84 cm. Área de cocción con rejilla de hierro fundido de 54x43 cm, rejilla de calentamiento de acero cromado de 54x20 cm. Con dos mesas auxiliares.

159'00



### BARBACOA CARBÓN BARRIL

144991  
Medida total 116x58x118 cm. Altura de cocción 80 cm. Área de cocción 66 x 42 cm con 2 parrillas de acero cromado de 32x 42 cm, con rejilla de calentamiento de acero cromado de 67x20 cm.

174'00



### BARBACOA DE CARBÓN DOS MESAS AUXILIARES

144993  
Medidas totales 152,5x65x127 cm. Rejilla cromada de 71x42 cm. Tapa 75,5x51 cm. Rejilla de calentamiento de 69x24 cm.

249'00



### BARBACOA CARBÓN ESTHER

144994  
Medida total 152x65x127 cm. Tapa de 88,5x45,5x24,5 cm. Rejilla de cocción de hierro fundido con 3 rejillas de 41x27,55 cm. Con rejilla de calentamiento y colector de cenizas.

349'00

**natur**

**NOVEDAD**

**De carbón y leña**



**BARBACOA SOBREMESA CARBÓN**  
23024785  
35 cm de Ø altura de 25 cm. Parrilla de cocción cromada de 34 cm Ø. Ventilador e interruptor de control de temperatura con pantalla luminosa.

**64'95**



**BARBACOA PAELLERO CARBÓN Y LEÑA**  
Altura 75 cm. Barbacoa redonda carbón y leña. Con soporte para paellas. Adaptable para quemadores de gas. Parrilla cromo.

139951  
Ø 50 cm.  
**67'95**

139952  
Ø 60 cm.  
**82'95**



**BARBACOA RECTANGULAR CARBÓN, LEÑA Y GAS**  
140336  
Con soporte paella 60x75 cm. Adaptable para quemadores de gas (no incluido). Para carbón vegetal y leña. Parrilla cromo. 60x40x75cm.

**84'95**



**BARBACOA CON PARRILLA INOX**  
79532  
91x44x37 cm. Barbacoa rústica con gran fortaleza, con parrilla inox y escurre grasa. Se puede utilizar tanto leña como carbón vegetal.

**144'00**



**BARBACOA SANTANA**  
23000671  
Apta para carbón y leña. Fabricada en hierro forjado. Plancha y parrilla. Con elevador de manivela. Área de cocción 76x50 cm. Altura 115 cm.

**169'00**



**BARBACOA RECTANGULAR CON BASE REFRACTARIA**  
23004866  
Fabricada en acero, con base de ladrillo refractario. Apta para carbón y leña. Dos alas y parrilla con recoje aceite que se puede colocar en 3 alturas. Dos ruedas

**199'00**



**BARBACOA CON RUEDAS Y PARRILLA INOX**  
64259  
93x68x40 cm. Barbacoa rústica con gran fortaleza, con parrilla inox y escurre grasa. Se puede utilizar tanto leña como carbón vegetal.

**214'00**



**BARBACOA IDEAL ASADOS**  
145578  
Leña o carbón. Construida en chapa de 1,5 mm y pintada con pintura anticorrosiva. 2 ruedas y bandeja central. La parrilla de acero cincado tiene superficie de asado 87x50 cm.

**249'00**

## De gas

CALLORWARE



### BARBACOA DE GAS XPERT PLUS 100L

129280  
Potencia: 7.100 W. Medidas de la cocina: 44,5x34,50 cm. 2 quemadores de acero aluminizado. Encendido Piezo. Parrilla Cromada. 2 mesas laterales plegables. Tapa de acero estampado. 2 ruedas. Pantalla frontal de tela.

**169'00**

**IRONSIDE®**



### BARBACOA DE GAS

144689  
Dos quemadores + parrilla. Área de cocción 42x37 cm, altura de cocción 83 cm. Quemador de acero inoxidable.

**236'00**

144691  
Tres quemadores + parrilla. Área de cocción 52x37 cm, altura de cocción 83 cm. Quemador de acero inoxidable.

**279'00**

**NOVEDAD**



### BARBACOA A GAS INOX

23024766  
Parrilla con 4 quemadores + quemador lateral. Rejilla y placa de hierro fundido. Campana de acero inoxidable con termómetro. Área de cocción 63x38 cm. Encendido eléctrico.

**399'00**

CALLORWARE



### BARBACOA A GAS 3 QUEMADORES + HORNILLO

23000275  
Potencia 9.000 + 2.300 W. Dimensiones abierta 144x66x147 cm. Encendido piezo. Superficie de cocina 45x61 cm. Con sistema módulo culinario.

**499'00**

CALLORWARE



**REGALO**

134166  
Funda de protección

### BARBACOA A GAS 4 QUEMADORES Y HORNILLO LATERAL

147804  
Potencia 15.100 W, con 4 quemadores de 3.200 W cada uno y hornillo lateral de 2.300 W. Incluye regalo de funda de protección.

**499'00**

CALLORWARE



**REGALO**

134166  
Funda de protección

**PREMIUM**

### BARBACOA A GAS

146140  
Potencia: 10.200 W. Hornillo lateral: 2.300 W. 3 quemadores con tubos de acero inoxidable, distribución homogénea y con reducción de llamaradas. Superficie de cocina: 2.800 cm². Plancha/parrilla de hierro fundido. Encendido electrónico. Parrilla de calentamiento. Tapa reforzada de acero inoxidable y aluminio con termómetro. 1 mesa lateral plegable + 1 hornillo lateral. 4 ruedas con freno.

**659'00**

**IRONSIDE®**



### PLANCHA A GAS

Acero con esmalte de porcelana negro. Quemador de acero inoxidable.

144692  
2 quemadores. Área de cocción 44x33 cm. Potencia 5 KW.

**134'00**

144690  
3 quemadores. Área de cocción 61x33 cm. Potencia 7,5 KW.

**159'00**



### PAELLERO PLANCHA CON RUEDAS

145662  
Plancha de 5 mm de grueso. Incluye paellero gas vitrificado de 40 cm, regulador y manguera. Con recoge grasas, bandeja central con pintura anti calórica, dos ruedas. 77x53x90 cm.

**219'00**



**KETER**

### MESA AUXILIAR PARA BARBACOA DE RESINA MARRÓN

142154  
Ext. 123,7x54x90 cm. Parte superior de gran dureza para poder cocinar y trabajar con seguridad. Incluye dos ruedas. Fabricado en PVC de gran resistencia.

**269'00**

FUEGONET

**PASTILLAS DE ENCENDIDO RÁPIDO**  
112522

Encendido rápido y seguro de chimeneas, estufas y fuegos abiertos. 32 pastillas.

**1'45**



**natur**

**NOVEDAD**

**CHIMENEA ENCENDIDO BARBACOA CARBÓN**  
23024786

Acero galvanizado de 0.5 mm de espesor. Ø 17 cm, altura 27 cm, mango de madera.

**7'95**



**PALETA BARBACOA METAL NEGRA**  
140335

37x9,5 cm. Con mango de madera.

**2'45**



**CEPILLO PARA BARBACOA CON MANGO**  
145301

3 en 1. Esponja + rascador + cepillo de acero. Mango de 37 cm.

**1'95**



**PINZAS BARBACOA INOX**  
120340

Acero inoxidable 18/8. Largo: 55 cm. Grueso: Ø 6 mm.

**9'95**



**natur**

**SET ACCESORIOS PARA BARBACOA**

23003807

Compuesto de 1 pala, 1 pinza y 1 tenedor de 39,5 cm con mango de madera.

**9'95**



23003808

Set compuesto de 1 espátula, 1 pinza, 1 tenedor y 1 cepillo de 41 cm.

**16'95**



**CARBÓN VEGETAL**

23000796

GRILL.

Bolsa de 3 kgs.

**4'95**

23000794

CRIBADO.

Bolsa de 10 kgs.

**16'95**

23000795

CRIBADO GRILL.

Saco de 15 kgs.

**26'95**



**SACO DE CARBÓN ENCENDIDO INMEDIATO**

23021417

Carbón de guayacán, calidad premium. Producto ecológico 100%. Alto poder calórico 6400 Kcal/Kg. Enciende al instante sin pastillas, ni alcohol ni gasolina. 1,5 Kg.

**9'95**



**Parrillas para barbacoa**



**PARRILLA ESTAÑADA DOBLE**

| Referencia | Medidas  | PVP          |
|------------|----------|--------------|
| 142112     | 20x25 cm | <b>9'95</b>  |
| 142115     | 25x30 cm | <b>10'95</b> |
| 142117     | 30x35 cm | <b>12'95</b> |
| 142114     | 35x40 cm | <b>15'95</b> |
| 142116     | 40x45 cm | <b>19'95</b> |
| 142113     | 50x50 cm | <b>24'95</b> |
| 141641     | 65x40 cm | <b>37'95</b> |



**PARRILLA RECORTABLE A MEDIDA ZINCADA**

Mangos de madera.


| Referencia | Medidas   | Corte        | PVP          |
|------------|-----------|--------------|--------------|
| 115625     | 60x40 cm  | 52-62 cm     | <b>31'95</b> |
| 115627     | 70x40 cm  | 62,5-72,5 cm | <b>34'95</b> |
| 129379     | 80x40 cm  | 73-82 cm     | <b>36'95</b> |
| 115628     | 100x40 cm | 82-102 cm    | <b>42'95</b> |
| 141874     | 100x50 cm | 92-102 cm    | <b>56'45</b> |



**PARRILLA BARBACOA ZINC EXTENSIBLE**

5 cm por lado. Adaptable a cualquier barbacoa. Mangos de madera y varillas reforzadas.

| Referencia | Medidas     | PVP          |
|------------|-------------|--------------|
| 96093      | 50/60x40 cm | <b>40'95</b> |
| 96094      | 60/70x40 cm | <b>43'95</b> |
| 96095      | 70/80x40 cm | <b>49'95</b> |



**PARRILLA BARBACOA INOX**

Especial para barbacoas, con la característica que tiene bandeja para la grasa. Puede usar tanto leña como carbón vegetal.


| Referencia | Superficie de cocción | PVP          |
|------------|-----------------------|--------------|
| 87583      | 60x41 cm              | <b>54'95</b> |
| 64261      | 66x41 cm              | <b>56'95</b> |
| 64262      | 71x41 cm              | <b>64'95</b> |



**PARRILLA PARA PESCADO ZINCADA**

Abombada, ideal para hacer pescado y mariscos a la brasa. Altura patas 90 mm.

| Referencia | Medidas  | PVP          |
|------------|----------|--------------|
| 129380     | 30x35 cm | <b>21'95</b> |
| 129381     | 40x45 cm | <b>29'95</b> |
| 140305     | 50x50 cm | <b>32'95</b> |



**PARRILLA BESUGUERA INOX**

De acero inoxidable. Abombada, ideal para hacer pescado y mariscos a la brasa. Con patas.

| Referencia | Medidas      | PVP          |
|------------|--------------|--------------|
| 129357     | 54x13,5x8 cm | <b>25'95</b> |
| 140712     | 60x19x14 cm  | <b>33'95</b> |



**PARRILLA PARA RODABALLO**

23004868  
Con forma abombada. 65,5x31 cm. Fabricada en acero inoxidable 18/8 (AISI 304).

**39'95**



**Cajones con parrilla para barbacoa**



147725  
Parrilla Inox. 57x41x35 cm.

**179'00**

145849  
Parrilla Inox. 72x41x35 cm.

**199'00**



23004776  
ESPECIAL PAELLERA. Parrilla inox de 72x60x32 cm. Fabricada en chapa de acero de 2 mm y con pintura anticorrosiva que resiste hasta 650°.

**259'00**



● R907



**COMGAS**  
**HORNILLO PORTÁTIL**  
146322  
2 KW. Medida 22 cm. Adaptable a botella popular azul. Grifo incluido.  
**11'95**

● R907



**BUTSIR**  
**HORNILLO PORTÁTIL**  
106707  
Potencia 2400 W. Funciona con botella de gas a azul no incluida.  
**15'95**

● C206 (130096)



**BUTSIR**  
**HORNILLO PORTÁTIL**  
110920  
Cartucho universal 190gr. Gran fiabilidad y muy ligero. Encendido piezoeléctrico. (no incluye cartucho).  
**18'95**

● R907



**COMGAS**  
**COCINA SÚPER CARENA**  
146247  
Potencia: 3000 W. Diseñado para soportar recipientes pesados. Paravientos carenados incluidos. Conexión directa a botella de gas azul.  
**19'95**

● CV407 (29463)



**HORNILLO PORTÁTIL**  
23029054  
Potencia: 2900 W. Peso: 274g. Conexión Easy Clic® Plus. Encendido piezo eléctrico. Estuche incluido. Funciona con cartucho CV 470 no incluido.  
**26'95**

● R907



**BUTSIR**  
**HORNILLO POP CLASSIC**  
23005304  
Para botella azul 2-2,8 kg. Quemador 3300W.  
**25'95**

● CV407 (29463)

**NOVEDAD**



**KIT CAMPING**  
23025927  
Hornillo + 2 cartuchos CV470 plus. Potencia 1250 W. Soporte de 4 brazos plegables para sartén de 12cm Ø.  
**39'95**

● C206 (130096)



**CARTUCHO PERFORABLE**  
C206 GLS PI  
130096  
Contiene: 190g de mezcla Butano/Propano. Novedad: Gas Lock System, que evita el escape del gas residual. Exclusivo sistema Clip&Go TM: fácil conexión y desconexión.  
**1'99**

● C206 (130096)



**NUEVO CARTUCHO**  
CP250  
130095  
Contiene: 220g de Butano  
Uso: Para hornillos de la serie Bistro® Válvula de Seguridad: Conexión y desconexión fácil y segura.  
**2'49**

● C206 (130096)



**CARTUCHO GAS CON ROSCA**  
C206 ROSCA  
23021982  
Contiene 440 gr de mezcla de 70/30 de gas butano/propano.  
**5'95**

● C206 (130096)



**CARTUCHO GAS CON VÁLVULA CV470 PLUS**  
29463  
Contiene: 450 g de mezcla Butano/Propano. Válvula de seguridad.  
**8'75**

AM BIT

vivahogar

AM BIT

Cocina camping gas con tapa

● Bombona tradicional



23005022  
1 fuego. 2,5 kw, consumo 160 g/h.  
**12'95**

**NOVEDAD**



23022368  
3 fuegos. 2,2 + 2,2 + 1 kw. Soporte para ollas: 4x8 mm.  
**29'95**



**COCINA A GAS PORTÁTIL CON TAPA**  
99262  
Potencia 1,4/1,2/0,85 KW. 4 fuegos. 515x510x95 mm.  
**49'95**

● CP250 (130095)



**COCINA PORTÁTIL A GAS**  
148080  
Tipo de gas : butano, entrada de calor nominal 2,2 kw. Consumo 160 g/h.  
**24'95**

● Bombona tradicional



**COMGAS**  
**QUEMADOR ALTA POTENCIA**  
9634730  
5.600 Kcal/h. 56,5x40x17 cm. Consumo: 381 g/h. Estructura acero estampado.  
**29'95**

● Bombona tradicional



**COMGAS**  
**QUEMADOR ALTA POTENCIA**  
23028903  
Estructura trípode de hierro colado. Desmontable. Potencia 5600 Kcal/h.  
**29'95**



**LINTERNA FAROL CAMPING**  
146250  
Carcasa fabricada en ABS, 3 LED. Ø 85x125mm y extendida 185 mm. 200 lumens. Funciona con 3 pilas AA (no incluidas).  
**4'95**

● C206 (130096)



**BUTSIR**  
**LÁMPARA PORTÁTIL ALPINE**  
110921  
Potencia 1.000 W. Encendido piezoeléctrico. Funciona con cartucho universal de 190 gr.  
**19'95**



## Neveras rígidas

### NEVERA RÍGIDA

color azul turquesa, mantiene el frío aproximadamente 9 h.

23023314 Capacidad: 24 L. 23023315 Capacidad: 35 L.

**14'95** **22'95**



### NEVERA RÍGIDA TURQUESA

Con aislamiento de poliestireno.

23000324 Capacidad: 10 L. 23000323 Capacidad: 18 L.

**12'95** **19'95**



### NEVERA RÍGIDA CON RUEDAS

146376 26,5 L. 49x33x42 cm 3,6 kg. Asa telescópica.

**59'95**



### NEVERA RÍGIDA CON RUEDAS

141071 Capacidad: 56 L. 57x44x45 cm. 5,4 kg. Tapa de una sola pieza. 2 asas fijas en el cuerpo.

**114'00**



### NEVERA TERMOELÉCTRICA

145808

24 L. 40x39x20 cm. Se puede usar con corriente habitual a 230 W o con un cargador incluido para el coche a 12V. Potencia 58W. Peso 2,8 Kg.

**59'95**



## Neveras XTREME



23005440

Capacidad: 26,5 L. Con 2 asas fijas laterales. Tapa con bisagra y portavasos y 2 ruedas robustas. 43 x 34 x 43 cm.

**89'95**



23005441 Capacidad: 58,7 L. Asa plegable y 2 asas adicionales ergonómicas laterales. Tapa con bisagra y portavasos y 2 ruedas robustas. 70 x 40 x 46 cm.

**147'00**



141593 Capacidad: 66,2 L. Con 2 asas ergonómicas laterales. Permite botellas de 2 L. 79 x 41 x 44 cm.

**149'00**



141594 Capacidad: 94,6 L. Asa plegable y 2 asas adicionales ergonómicas laterales. 92 x 45 x 46 cm.

**199'00**

## natuur

## Neveras flexibles verde/gris



98580 5 L. 22,5x15x17,5 cm.

**11'95**



98578 15 L. 25x12,5x35 cm.

**14'95**



98581 12 L. 28x18x35 cm.

**19'95**



98582 15 L. 29x22x32,5 cm.

**19'95**



98583 25 L. 26x27x34 cm.

**32'95**

## NOVEDAD

## Neveras flexibles FOLD'N COOL

Aislamiento de espuma de polietileno expandido EPE de células cerradas. Costuras termoselladas. Plegable.



23025934 Capacidad: 1 botella de 1,5 L verticalmente. 13x13x35 cm.

**10'95**



23025937 Capacidad: 14L. 32x14x40 cm.

**12'95**



Un bolsillo central con cremallera. 23025941 Capacidad: 5 L. 24x14x19 cm.

**12'95**

23025935 Capacidad: 10 L. 30x17x74 cm.

**16'95**



Un bolsillo central con cremallera. 23025938C capacidad: 20L. 31x19x37 cm.

**19'95**

23025940 Capacidad: 30L. 38x23x35 cm.

**23'95**



23025939 Un bolsillo central con cremallera. Capacidad: 21L. 28x20x44 cm.

**24'95**



23025939 Un bolsillo central con cremallera. Capacidad: 21L. 28x20x44 cm.

**28'95**

### Mochila NEVERA PARA BOTELLA

141280 Capacidad 1,5 L.

**3'95**



### ACUMULADORES FRÍO RÍGIDOS

145796 Dos piezas. 400 gr.

**1'75**



145807 Una pieza 400 gr.

**2'45**



### PINNACLE TERMO PORTÁTIL PARA LÍQUIDOS

Con grifo y asa.

| Referencia | Capacidad | PVP          |
|------------|-----------|--------------|
| 115589     | 2 L       | <b>8'95</b>  |
| 115592     | 4 L       | <b>17'95</b> |
| 23001173   | 8 L       | <b>25'95</b> |
| 129314     | 12 L      | <b>39'95</b> |



# PISCINAS



Aro hinchable 133469


|            |              |
|------------|--------------|
| Marca      | BESTWAY      |
| Medida     | Ø 274 cm     |
| Altura     | 56 cm        |
| Capacidad  | 950 L        |
| Depuradora | No           |
| PVP        | <b>34'95</b> |

Bestway



Aro hinchable 64193 64194 64192

|            |              |              |              |
|------------|--------------|--------------|--------------|
| Marca      | BESTWAY      | BESTWAY      | BESTWAY      |
| Medida     | Ø 244 cm     | Ø 305 cm     | Ø 366 cm     |
| Altura     | 61 cm        | 76 cm        | 76 cm        |
| Capacidad  | 1.880 L      | 3.800 L      | 5.377 L      |
| Depuradora | Cartucho     | Cartucho     | Cartucho     |
| Accesorios | No           | No           | No           |
| PVP        | <b>59'95</b> | <b>89'95</b> | <b>99'95</b> |



Aro hinchable 133470

|            |               |
|------------|---------------|
| Marca      | BESTWAY       |
| Medida     | Ø 457 cm      |
| Altura     | 84 cm         |
| Capacidad  | 9.670 L       |
| Depuradora | Cartucho      |
| PVP        | <b>124'00</b> |



Aro hinchable imitación ratán 129257

|            |              |
|------------|--------------|
| Marca      | BESTWAY      |
| Medida     | Ø 396 cm     |
| Altura     | 84 cm        |
| Capacidad  | 7.340 L      |
| Depuradora | Cartucho     |
| PVP        | <b>99'95</b> |

Bestway



Estructura tubular 133261

|            |              |
|------------|--------------|
| Marca      | BESTWAY      |
| Medida     | Ø 274 cm     |
| Altura     | 66 cm        |
| Capacidad  | 3.221 L      |
| Depuradora | No           |
| PVP        | <b>79'95</b> |

|                    |               |               |                     |                     |                     |
|--------------------|---------------|---------------|---------------------|---------------------|---------------------|
| Estructura tubular | 99396         | 99802         | 133471              | 95636               | 99397               |
| Marca              | BESTWAY       | BESTWAY       | BESTWAY             | BESTWAY             | BESTWAY             |
| Medida             | Ø305          | Ø366          | Ø427                | Ø457                | Ø549                |
| Altura             | 76 cm         | 76 cm         | 107 cm              | 122 cm              | 122 cm              |
| Capacidad          | 4.678 L       | 6.473 L       | 13.030 L            | 16.015 L            | 23.062 L            |
| Depuradora         | Cartucho      | Cartucho      | Cartucho            | Cartucho            | Cartucho            |
| Accesorios         | No            | No            | Escalera y cobertor | Escalera y cobertor | Escalera y cobertor |
| PVP                | <b>119'00</b> | <b>149'00</b> | <b>359'00</b>       | <b>399'00</b>       | <b>559'00</b>       |



INTEX

Estructura tubular 124568

|            |                           |
|------------|---------------------------|
| Marca      | INTEX                     |
| Medida     | Ø457                      |
| Altura     | 107 cm                    |
| Capacidad  | 14.614 L                  |
| Depuradora | Cartucho                  |
| Accesorios | Escalera, cobertor y lona |
| PVP        | <b>349'00</b>             |



## PISCINA HINCHABLE AQUARIUM

95633  
239 x 206 x 86 cm. Incluye pulpo, peces, delfín y estrellas.

**42'95**



## INTEX PISCINA HINCHABLE DINOSAURIO

128699  
302 x 229 x 112 cm.

**59'95**



## TOBOGAN

113637  
333 x 206 x 117 cm.

**124'00**



Estructura tubular 87155

|            |              |
|------------|--------------|
| Marca      | BESTWAY      |
| Medida     | 122x122 cm   |
| Altura     | 30,5 cm      |
| Capacidad  | 365 L        |
| Depuradora | NO           |
| PVP        | <b>29'95</b> |



Estructura tubular 75158 115489 87152 87153

|            |              |              |               |               |
|------------|--------------|--------------|---------------|---------------|
| Marca      | BESTWAY      | BESTWAY      | BESTWAY       | BESTWAY       |
| Medida     | 221x150cm    | 259x170cm    | 300x200cm     | 400x211cm     |
| Altura     | 43 cm        | 60 cm        | 66 cm         | 81 cm         |
| Capacidad  | 1.200 L      | 2.300 L      | 3.300 L       | 5.700 L       |
| Depuradora | NO           | NO           | Cartucho      | Cartucho      |
| PVP        | <b>79'95</b> | <b>92'95</b> | <b>159'00</b> | <b>199'00</b> |

**INTEX**



**Bestway**



Estructura tubular 148723 148742 124569

|            |               |               |                            |
|------------|---------------|---------------|----------------------------|
| Marca      | INTEX         | INTEX         | INTEX                      |
| Medida     | 300x175       | 400x200       | 488x244                    |
| Altura     | 80 cm         | 100 cm        | 107 cm                     |
| Capacidad  | 3.539 L       | 6.836 L       | 10.874 L                   |
| Depuradora | Cartucho      | Cartucho      | Cartucho                   |
| Accesorios | Escalera      | Escalera      | Escalera, cobertor y suelo |
| PVP        | <b>299'00</b> | <b>399'00</b> | <b>549'00</b>              |

Estructura tubular 75175 133239 99394

|            |               |                    |                    |
|------------|---------------|--------------------|--------------------|
| Marca      | BESTWAY       | BESTWAY            | BESTWAY            |
| Medida     | 412x201       | 640x274            | 732x366            |
| Altura     | 122 cm        | 132 cm             | 132 cm             |
| Capacidad  | 8.124 L       | 19.281 L           | 30.045 L           |
| Depuradora | Cartucho      | Cartucho           | Cartucho           |
| Accesorios | Escalera      | Escalera, cobertor | Escalera, cobertor |
| PVP        | <b>499'00</b> | <b>959'00</b>      | <b>999'00</b>      |

**Bestway**

Estructura tubular 129259

|            |               |
|------------|---------------|
| Marca      | BESTWAY       |
| Medida     | 404x201       |
| Altura     | 100 cm        |
| Capacidad  | 6.478 L       |
| Depuradora | Cartucho      |
| Accesorios | Escalera      |
| PVP        | <b>419'00</b> |



**INTEX**

Estructura tubular 124570 148725

|            |                            |                |
|------------|----------------------------|----------------|
| Marca      | INTEX                      | INTEX          |
| Medida     | 549x274                    | 732x366        |
| Altura     | 132 cm                     | 132 cm         |
| Capacidad  | 17.203 L                   | 31.805 L       |
| Depuradora | Arena                      | Arena          |
| Accesorios | Escalera, cobertor y suelo |                |
| PVP        | <b>945'00</b>              | <b>1195'00</b> |



| Estructura tubular | 125219             | 125220             |
|--------------------|--------------------|--------------------|
| Marca              | BESTWAY            | BESTWAY            |
| Medida             | 427x250            | 549x274            |
| Altura             | 100 cm             | 122 cm             |
| Capacidad          | 7.250 L            | 10.949 L           |
| Depuradora         | Cartucho           | Cartucho           |
| Accesorios         | Escalera, cobertor | Escalera, cobertor |
| PVP                | <b>599'00</b>      | <b>839'00</b>      |

**Bestway**



**Bestway**



Estructura tubular 133241

|            |                             |
|------------|-----------------------------|
| Marca      | BESTWAY                     |
| Medida     | 610x366                     |
| Altura     | 122 cm                      |
| Capacidad  | 20.241 L                    |
| Depuradora | Cartucho                    |
| Accesorios | Escalera, cobertor y parche |
| PVP        | <b>849'00</b>               |

**Bestway**



Estructura tubular 129261

|            |                    |
|------------|--------------------|
| Marca      | BESTWAY            |
| Medida     | Ø488               |
| Altura     | 122 cm             |
| Capacidad  | 19.480 L           |
| Depuradora | Cartucho           |
| Accesorios | Escalera, cobertor |
| PVP        | <b>649'00</b>      |



**INTEX**

| Estructura tubular | 128729                    | 148724                    |
|--------------------|---------------------------|---------------------------|
| Marca              | INTEX                     | INTEX                     |
| Medida             | Ø488                      | Ø610                      |
| Altura             | 122 cm                    | 122 cm                    |
| Capacidad          | 19.156 L                  | 30.079 L                  |
| Depuradora         | Arena                     | Arena                     |
| Accesorios         | Escalera, cobertor y lona | Escalera, cobertor y lona |
| PVP                | <b>679'00</b>             | <b>899'00</b>             |

**Bestway**



**Estructura acero con columnas**

|            | 23028908      | 23028909       |
|------------|---------------|----------------|
| Marca      | QP            | QP             |
| Medida     | 550 x 336     | 640 x 336      |
| Altura     | 120 cm        | 120 cm         |
| Capacidad  | 17.000 L      | 20.000 L       |
| Depuradora | Arena         | Arena          |
| Accesorios | Escalera      | Escalera       |
| PVP        | <b>945'00</b> | <b>1195'00</b> |



**Paredes metálicas**

|            | 133262             | 133263             |
|------------|--------------------|--------------------|
| Marca      | BESTWAY            | BESTWAY            |
| Medida     | Ø360               | Ø460               |
| Altura     | 120 cm             | 120 cm             |
| Capacidad  | 10.990 L           | 17.430 L           |
| Depuradora | Arena              | Arena              |
| Accesorios | Escalera, cobertor | Escalera, cobertor |
| PVP        | <b>845'00</b>      | <b>995'00</b>      |



**Estructura acero con columnas**

|            | 23028868       | 23028869       | 23028870       |
|------------|----------------|----------------|----------------|
| Marca      | QP             | QP             | QP             |
| Medida     | Ø350           | Ø460           | Ø550           |
| Altura     | 120 cm         | 120 cm         | 120 cm         |
| Capacidad  | 10.580 L       | 18.000 L       | 22.000 L       |
| Depuradora | Arena          | Arena          | Arena          |
| Accesorios | Escalera       | Escalera       | Escalera       |
| PVP        | <b>1099'00</b> | <b>1199'00</b> | <b>1249'00</b> |



**INTEX**

**Paredes metálicas**

125962

|            |                           |
|------------|---------------------------|
| Marca      | INTEX                     |
| Medida     | Ø478                      |
| Altura     | 124 cm                    |
| Capacidad  | 16.805 L                  |
| Depuradora | Cartucho                  |
| Accesorios | Escalera, cobertor y lona |
| PVP        | <b>1295'00</b>            |



**JUBA**  
**GUANTE TRATAMIENTO PISCINAS**  
Nitrilo satinado sin soporte. Largo 46 cm. Patrón antideslizante. Ideal limpieza y manipulación de botes químicos de piscinas, desatascos de arquetas y análisis de agua.

110702 Talla 8  
110703 Talla 9  
110704 Talla 10

**10'95**

### Cloro multifunción natur



**CLORO 4 EFECTOS DOSACLOR 141028**  
Tabletas de 200 gr. Efectos Cloro, antialgas, floculante y antical. Envase de 4 Kg.

**22'95**



**CLORO 5 ACCIONES**  
Tabletas de 250gr.

141995 Envase 1kg. **13,95**  
100239 Envase 5kg. **34,95**  
141996 Envase 10kg. **69,95**



**CLORO MULTIFUNCIÓN 5 ACCIONES QUIMICAMP**  
Producto en tabletas de 250gr.

59266 Envase 5kg. **36,45**  
23028974 Envase 10kg. **69,95**

### natur



**CLORO 10 ACCIONES**  
Tabletas de 250gr.

141997 Envase 1kg. **14,95**  
141998 Envase 5kg. **35,95**



**CLORO 10 ACCIONES QUIMICAMP 71877**  
Tabletas de 250 gr. 5 kg.

**39'95**

### Cloro líquido



**CLORO LIQUIDO PARA PISCINAS 23000319**  
Desinfección rápida de piscinas. 5 litros.

**10'95**



**CLORO LIQUIDO**  
Hipoclorito sódico 150/180 en origen. Arranque 1,8 kg por cada 50 m³ de agua. Diariamente: 1,2-1,8 por cada 50 m³ de agua.

23004983 12kg. **17,95**  
23004984 30kg. **36,95**

### Cloro sin sulfatos natur



**CLORO MULTIFUNCIÓN QUIMICAMP 142126**  
Algicida, Bactericida, Fungicida, Floculante. Tabletas de 200 gr. 5 kg.

141999 Envase 1kg. **13,95**  
142000 Envase 5kg. **32,95**

**34'95**

### Cloro rápido dosaclor



**DOSAACLOR GRANULADO 141251**  
Para tratamiento de choque en las piscinas. 5 kg.

**29'95**

### natur



**CLORO GRANULADO**  
Para tratamiento de choque en las piscinas.

142003 1kg **10,95**  
100249 5kg **32,95**



**CLORO CHOC RAPID 59267**  
0.5 kgs. Actación rápida del cloro.

**9'95**



**GRANULADO ALBORAL 87973**  
Desinfección rápida. 5 kg.

**29'95**

### natur

### Cloro lento



**CLORO NATUUR**  
Producto granulado.

142002 1kg **12,95**  
100244 5kg **31,95**



**CLORO NATUUR 142004**  
Producto en tabletas de 250 gr. 5 kg.

**32'95**

### Antialgas



**LÍQUIDO DOSACLOR 142128**  
Elimina todo tipo de algas. Tratamiento choque o mantenimiento. Envase de 5 l.

**10'95**

### natur



**LÍQUIDO CONCENTRADO**  
Mantiene la piscina libre de algas.

142001 1l. **6,45**  
100241 5l. **11,95**



**DOSIFICADOR DE PASTILLAS 145370**  
200gr.

**6'45**

**natuur**

**Control del PH NOVEDAD**

**natuur**



**REDUCTOR DE PH LÍQUIDO**  
136514  
Poco agresivo y totalmente eficaz.  
Envase de 5 L.  
**10'45**



**REDUCTOR DE PH LÍQUIDO**  
**QUIMICAMP**  
135903  
Poco agresivo y totalmente eficaz.  
Envase de 5 L.  
**11'95**



**REDUCTOR DE PH GRANULADO**  
23028865  
Recomendado para bajar pH cuando está por encima de 7.6. Envase de 8 kg.  
**21'95**



**REDUCTOR DE PH LÍQUIDO**  
140371  
Para piscinas con sistema automático de reductor de pH. Envase de 20 L.  
**29'95**



**FLOCULANTE**  
**5 LITROS NATUUR**  
100243  
Producto líquido, rápido efecto.  
**11'95**

**natuur**

**NOVEDAD**

**NOVEDAD**



**ELEVADOR DE PH LÍQUIDO**  
100242  
6 L.  
**11'95**



**ELEVADOR DE PH**  
71867  
Producto en base ac. sulfúrico al 15%. 6 l.  
**13'95**



**ELEVADOR DE PH GRANULADO**  
23028866  
Recomendado para subir pH cuando esta por debajo mde 7.2. Envase de 6 kg.  
**19'95**



**INCRMENTADOR ALCALINO EN POLVO**  
148744  
Indicado para aumentar la calidad del agua y estabilizar los valores de pH bajos y rebeldes. Bote de 6 kg.  
**17'95**



**DESINCRUSTANTE**  
100246  
Superconcentrado. No usar en filtros, 5 l.  
**13'95**



**ANALIZADOR AGUA PH Y CLORO**  
142246  
Analizador de cloro/ bromo + pH (Oto/Phenol).  
**6'45**



**RECAMBIO REACTIVOS OTO Y PH.** 142251  
Para piscinas y spas.  
**5'45**



**CLORO Y PH**  
135904  
**8'95**



**TIRAS ANALIZADORAS DEL AGUA DE PISCINAS**  
75170  
Cloro y cal, contiene 50 tiras.  
**4'95**



**AQUACHEK WHITE SALT**  
142140  
Midelos niveles de sal (cloruro de sodio) de 400 a 7000 ppm.  
**15'95**

**ESPECIAL PISCINAS PEQUEÑAS**



**FLOCULANTE**  
135727  
Clarificante y floculante, 1 l.  
**4'95**



**INCREMENTADOR DEL PH**  
23022037  
Reduce el consumo de cloro. Especial para piscinas de liner. 1 Kg.  
**5'45**



**ALGICIDA**  
135726  
Clarificante y floculante, no modifica el pH. Especial para piscinas de liner. 1 l.  
**6'45**



**REDUCTOR DEL PH**  
23022038  
Elimina la turbidez e incrementa la acción desinfectante del cloro. Especial para piscinas de liner. 1 Kg.  
**6'95**



**CLORO CHOQUE GRANULADO**  
135725  
Tratamiento idela turbidez de arranque de campaña, Especial para piscinas de liner. 1 Kg.  
**9'95**



**CLORADOR RÁPIDO**  
23022041  
Pastillas de 20 gr de acción inmediata. Especial para piscinas de liner.  
**10'95**



**KIT 68702**  
Algicida y cloro.  
**9'95**



**CLORADOR 4 ACCIONES**  
23022039  
Disolución lenta, tabletas de 20 gr, alto contenido en materia activa.  
**11'95**



**KIT CLORO + ANTIALGAS**  
23022042  
Previene la formación de algas en el agua, en el suelo y en las paredes de la piscina. Especial para piscinas de liner. 500 gr + 500 ml.  
**12'95**



**CLORO 5 ACCIONES**  
135724  
Tabletas de 20 gr. Desinfecta, floculante, algicida, estabiliza el cloro u mantiene el pH. Especial para piscinas de liner. 1 Kg.  
**12'95**



**DOSIFICADOR AUTOMÁTICO 3 ACCIONES**  
23010725  
Desinfecta, floculante y algicida. Especial para piscinas de liner. 1 Kg.  
**17'95**



**POOLPO'S PISCINAS 4 ACCIONES**  
141580  
Ideal piscinas elevadas. Mensual, desinfectante, antibacterias, antialgas y floculante. Sin manipulación directa del producto químico. 0-10m².  
**21'95**

**GRE**  
**CEPILLO LINEA DE AGUA** 142240  
**2'95**



**GRE**  
**CEPILLO PISCINA RECTO** 88028  
De 20cm. Fijación sistema click.  
**3'75**



**GRE**  
**CEPILLO PISCINA CURVO** 142239  
De 45cm. Fijación sistema click.  
**6'95**



**GRE**  
**CEPILLO GRAN FORMATO** 142245  
Para limpiar el fondo de la piscina. Fijación sistema click.  
48 x 18 x 9 cm.  
**9'95**



**GRE**  
**RECOGEHOJAS PLANO** 88025  
Sin mango.  
**3'95**



**GRE**  
**RECOGEHOJAS PLANO GRAN FORMATO** 142243  
Estructura reforzada. Fijación sistema click.  
**9'95**



**GRE**  
**RECOGEHOJAS PLANO** 88026  
Con mango de 122 cm.  
**7'95**



**GRE**  
**RECOGEHOJAS + MANGO** 142252  
Mango telescópico. Medidas Plegado: 95 x 29,5 x Ø 3 cm.  
**12'95**



**GRE**  
**RECOJEHOJAS DE SUPERFICIE** 145415  
Fabricado en aluminio, mango de 160 cm de 5 secciones.  
**12'95**



**GRE**  
**RECOGEHOJAS DE FONDO** 88027  
Fijación sistema click.  
**6'95**



**GRE**  
**RECOGEHOJAS ULTRABOLSA** 129972  
Fijación sistema click.  
**7'95**



**GRE**  
**RECOGEHOJAS ULTRABOLSA GRAN FORMATO** 142244  
Estructura reforzada, mayor resistencia y durabilidad. Fijación sistema click.  
**9'95**

### Mangos telescópicos

#### PÉRTIGAS FIJACIÓN CLIP



Aluminio anodizado.  
87977 59272  
1,22 - 2,44m. 1,80 - 3,60m.  
**11'95 16'95**

**GRE**  
142256  
Med. 1,35 - 2,40m, plegado 135cm.  
2 tramos de 120 cm, Ø interior 30 mm.  
**15'95**

**GRE**  
Ergonómico de aluminio plateado.  
142249 142250  
1,22 - 2,44m. 1,80 - 3,60m.  
**19'95 26'95**



**GRE**  
**LIMPIAFONDOS PISCINA MICRO VENTURI** 142241  
Para conectar con la manguera. La suciedad se deposita en la bolsa filtrante, sin afectar al skimmer o al filtro.  
**12'95**



**GRE**  
**LIMPIAFONDOS PISCINA PARA MANGUERA JARDIN** 75404  
Funciona por presión de agua de la manguera de jardín. No requiere depuradora. Incluye pértiga desmontable, ruedas y bolsa.  
**14'95**



**GRE**  
**LIMPIAFONDOS MANUAL TRIANGULAR ROTATIVO** 142257  
Cepillos inferiores y laterales. Conexión manguera de aspiración de Ø32 mm - Ø38mm.  
**10'95**



**GRE**  
**LIMPIAFONDOS MANUAL** 142248  
Forma ovalada y con cepillos en los laterales para facilitar el limpiado. Se conecta con el skimmer.  
**19'95**



**GRE**  
**LIMPIAFONDOS MANUAL ALUMINIO** 142247  
Fabricado en aluminio, mayor durabilidad. Se conecta con el skimmer o la zona de aspiración.  
**36'95**



**MANGUERA AUTOFLOTANTE AZUL**  
38mm, con racores de conexión.  
145760 8 m **19,95**  
145761 10 m **24,95**  
145762 12 m **29,95**  
135717 30 m **39,95**

**GRE**



**UNION DOS MANGUERAS FLOTANTES PISCINA GRE** 140733  
Apto para Ø 38mm y 32 mm.  
**3'95**

**GRE**



**TERMINAL PARA MANGUERAS PISCINA FLOTANTES Ø 38** 140732  
Conecta el limpiafondos a la tapa de aspiración del skimmer.  
**5'95**

**IRONSIDE®**

**NOVEDAD**



**ASPIRADOR LIMPIAFONDOS A BATERÍA**  
23025735  
Potencia 40 W, 18V, batería de 2 Ah. Caudal máx. 4200 l/h. Tamaño máximo de grano 25 mm. Profundidad máxima de inmersión 3m.  
**89'95**

**INTEX**



**ASPIRADOR LIMPIAFONDOS A BATERÍA**  
Funciona por aspiración y se encarga de desincrustar y succionar la suciedad de la piscina.  
23004771 Mango telescópico hasta 239cm. **64,95**  
Piscinas hasta Ø 549cm. Caudal 45l/min.  
23000744 Mango telescópico hasta 280cm. **104,00**  
Piscinas hasta Ø 640cm. Caudal 64l/min.

**Gre**



**ASPIRADOR A BATERÍA PARA SPAS - POOL & SPA VAC**  
141512  
Ligero y manejable. Para piscinas y spas.  
**114'00**

**Gre**



**ASPIRADOR ELÉCTRICO PARA PISCINAS**  
141511  
Ideal zonas escalonadas y difícil acceso. Inalámbrico, recargable (cargador incluido).  
**199'00**

**Gre**



**LIMPIAFONDOS DE ASPIRACIÓN**  
80263  
Para piscinas elevadas. Con boquilla y cepillo + manguera 9 m + pértiga 6 secciones + 3 piezas de conexión.  
**59'95**

**Gre**



**LIMPIAFONDOS AUTOMÁTICO**  
88021  
Por aspiración. Se conecta directamente al skimmer, compatible con bombas a partir de 1/3 cv. Incluye manguera de 6 m (en 8 tramos). Limpieza del fondo de la piscina.  
**88'95**

**Gre**



**LIMPIAFONDOS AUTOMÁTICO**  
142255  
Sistema de membrana. Limpia el fondo y las paredes de su piscina. Sistemas de filtración potencia mínima de 0,5 cv.  
**139'00**

**INTEX**



**LIMPIAFONDOS PISCINA HIDRAULICO**  
128696  
Para depuradoras con caudal entre 6.056 y 13.248 l/h. Incluye manguera de 6.5 m.  
**59'95**

**INTEX**



**ROBOT LIMPIAFONDOS HIDRAULICO DE LUXE**  
133488  
Automático, para piscinas elevadas. Capacidad para subir paredes y limpiar líneas de flotación.  
**139'00**

**ZODIAC**



**LIMPIAFONDOS HIDRAULICO MX8** 126303  
Sistema de navegación X-Drive: limpia todas las zonas de la piscina. Sistema de desplazamiento por correas. Dos hélices de succión y una potente turbina de aspiración.  
**399'00**

**Robots limpiafondos a batería**



23004986  
Para piscinas de suelo plano. Ciclo de limpieza 50 minutos. Superficie de limpieza 50 m².  
**159'00**

**NOVEDAD**



23026142  
Con 2 cepillos inferiores, un sistema de filtración de 2 L y hasta 90 minutos de autonomía. Diseño ligero y de fácil manejo, para piscinas elevadas.  
**189'00**



23000172  
Para fondos planos de hasta 50m². Incluye batería recargable de litio. Autonomía 120 min.  
**279'00**

**NOVEDAD**



23039916  
Limpia suelo, paredes y línea de flotación, con tres motores de alto rendimiento, estacionamiento automático. Conectable a la APP.  
**439'00**



23004988  
Con 4 modos de limpieza. Limpia paredes, suelo y línea de flotación. Batería de larga duración y carga rápida, puede estar trabajando durante 120 minutos con una sola carga.  
**495'00**

**NOVEDAD**



23026143  
Superficies hasta 15 x 5 m. Compatible piscinas de agua salada. Sensores inteligentes, batería de litio, 2h30 de autonomía, cepillos delanteros y traseros y filtración de doble nivel.  
**649'00**

**NOVEDAD**



23028867  
8 modos de limpieza. Visión AI: sensores visuales avanzados, busca la suciedad y evita obstáculos. Filtración Ultra-Fina, caja de filtro de 180µm y filtro ultra-fino de 10µm, limpia grandes desechos, partículas finas.  
**695'00**

**Robots limpiafondos eléctrico**

**ZODIAC**



129977  
Para suelos y paredes. Ciclos de limpieza 2h30. Piscinas 48 m². Nivel de filtración: 100 µ. Longitud del cable: 16,5 m. Accesorios incluidos: Unidad de control.  
**679'00**

**ZODIAC**



134148  
Entrada de succión ancha para la recogida de desechos grandes. Se adapta a todo tipo de piscinas. Bomba de 13m³/h.  
**999'00**

**ZODIAC**



134146  
Aspiración ciclónica ultra potente, con boca extra ancha y filtro de 5L. Apto suelos, paredes y línea de agua. Dos ruedas motrices. Longitud del cable 18m. 43 x 48 x 27cm.  
**1.099'00**



**DEPURADORA DE ARENA**  
Válvula multiposición de 6 vías, Bomba con un enchufe RCD. Conexión de 38mm rosca.

| Referencia | Caudal máx. | PVP           |
|------------|-------------|---------------|
| 125741     | 3.028l/h.   | <b>159,00</b> |
| 124819     | 5.678l/h.   | <b>179,00</b> |
| 125743     | 8.327l/h.   | <b>189,00</b> |
| 128981     | 11.355l/h.  | <b>229,00</b> |



**DEPURADORA DE ARENA**  
23004269  
Presión de trabajo automática. Con motor de aluminio de 550 W, caudal a través del filtro de arena 7.000 l/h. Altura máxima de bomba 12 m.  
**7000L/h**  
**159'00**



**DEPURADORA DE FILTRO DE CARTUCHO**  
Conexión de 32 mm de abrazadera. Incluye 1,5 m de manguera de entrada y se salida.

|       |           |              |
|-------|-----------|--------------|
| 87165 | 1.249 L/H | <b>39,95</b> |
| 87166 | 2.006 L/H | <b>44,95</b> |



| Referencia | TIPO            | Depuradoras                   | PVP         |
|------------|-----------------|-------------------------------|-------------|
| 68387      | <b>TIPO I</b>   | 2 filtros. 1249 l/h.          | <b>8,45</b> |
| 68388      | <b>TIPO II</b>  | 2 filtros. 2.006 y 3.028 l/h. | <b>8,95</b> |
| 78820      | <b>TIPO III</b> | 5.678 l/h                     | <b>3,95</b> |
| 105046     | <b>TIPO III</b> | 9.463 l/h                     | <b>8,95</b> |



**INTEX**  
**MANGUERA PARA DEPURADORA CARTUCHO**

|        |                             |             |
|--------|-----------------------------|-------------|
| 145752 | 1,5 m de Ø 32 mm. Sin rosca | <b>4,95</b> |
| 145753 | 1,5 m de Ø 38 mm. Con rosca | <b>9,95</b> |



**BESTWAY**  
**MANGUERA PARA DEPURADORA CARTUCHO**

|        |                           |              |
|--------|---------------------------|--------------|
| 115348 | 3 m de Ø 32 mm Sin rosca  | <b>8,95</b>  |
| 115347 | 3 m de Ø 38 mm. Con rosca | <b>18,95</b> |



**ARENA DE SILICE**  
88084  
De granulometría entre 0,4 a 0,8 mm. Para filtros de depuradoras de piscinas y filtros de riego.  
**5'95**



**SAL PARA PISCINAS**  
88085  
25 Kgs.  
**6'95**



**VIDRIO FILTRANTE PARA PISCINAS**  
129975  
De granulometría entre 0,5 a 1,2 mm. Máxima filtración y duración 20Kg.  
**14'95**

**Sistema ECO de Electro oxidación catalítica**



**SISTEMA CLORACION SALINA KRYSAL**  
135468  
Premontado, muy fácil instalación, se coloca como un bypass a la salida de la bomba. Convierte la sal de piscinas en cloro desinfectante. Piscinas de 17.000l.  
**59'95**




**NOVEDAD**

**SONDA MEDIDORA DE PH**  
23025718  
Bomba peristáltica reguladora de PH independiente con caudal de 1,5l/h con sonda de PH, collarines y sobres de calibración incluidos.  
**295'00**  
**CLORADOR SALINO BSV**  
Fácil instalación con producción regulable y célula bipolar en línea de alta eficiencia energética.  
23025719 15gr.  
**695'00**  
23025720 25gr.  
**895'00**



**ESCALERA PARA PISCINAS**  
115356  
Fabricada con tubo galvanizado resistente y peldaños de plástico reforzado. Medida 84 cm.  
**44'95**



**ESCALERA PARA PISCINAS**  
75160  
Tubo galvanizado resistente y peldaños de plástico reforzado. Altura hasta 107 cm.  
**61'95**  
120058  
Altura hasta 122 cm.  
**84'95**



**Frontal extraíble para seguridad infantil**  
**ESCALERA PARA PISCINAS**  
Tubo galvanizado resistente y peldaños de plástico reforzado.  
95645  
Altura hasta 132 cm.  
**89'95**



**SET DE PARCHES AUTOADHESIVOS**  
115357  
6,55 pulgadas cuadradas (42,3 cm²). 10 unidades.  
**1'95**



**SET DE PARCHES DE REPARACIÓN DE PINCHAZOS BAJO EL AGUA**  
115495  
10 parches.  
**3'95**



**FILM REPARADOR DE PVC PARA LINER DE PISCINAS ELEVADAS** 145747  
Repara pequeños desgarros o pinchazos. 5 films, autoencolados.  
**5'95**

## Cobertor solar para piscinas

**Bestway**



| Referencia | Medidas                  | PVP          |
|------------|--------------------------|--------------|
| 99557      | 404/ 412 x 201cm.        | <b>22,95</b> |
| 87170      | 732 x 366 y 640 x 274cm. | <b>54,95</b> |

| Referencia | Medidas              | PVP          |
|------------|----------------------|--------------|
| 120055     | Ø 244 cm.            | <b>9,95</b>  |
| 115344     | Ø 305 cm.            | <b>21,95</b> |
| 99558      | Ø 366 cm.            | <b>28,95</b> |
| 115345     | Ø 457, 427 y 396 cm. | <b>36,95</b> |
| 120056     | Ø 488 y 457 cm.      | <b>39,95</b> |
| 120057     | Ø 549 cm.            | <b>49,95</b> |



## Cobertor para piscinas marco metálico



| Referencia | Tipo piscina | PVP          |
|------------|--------------|--------------|
| 68385      | Ø 244 cm.    | <b>8,95</b>  |
| 99562      | Ø 401 cm.    | <b>18,95</b> |
| 95648      | Ø 427 cm.    | <b>22,95</b> |
| 115343     | Ø 457 cm.    | <b>24,95</b> |
| 120050     | Ø 488 cm.    | <b>33,95</b> |
| 120051     | Ø 549 cm.    | <b>44,95</b> |



| Referencia | Tipo piscina                     | PVP          |
|------------|----------------------------------|--------------|
| 120259     | Pared metálico. 282 x 196 cm.    | <b>18,95</b> |
| 87171      | Pared metálico 412/404 x 201 cm. | <b>22,95</b> |



| Referencia | Tipo piscina                  | PVP          |
|------------|-------------------------------|--------------|
| 120262     | Pared metálico. 305 x 184 cm. | <b>24,95</b> |
| 120263     | Pared metálico. 427 x 250 cm. | <b>29,95</b> |

## Cobertor invierno para piscinas

**INTEX**



Para piscinas metal frame INTEX.

| Referencia | Tipo piscina | PVP          |
|------------|--------------|--------------|
| 148720     | Ø 305 cm     | <b>19,95</b> |
| 148721     | Ø 366 cm     | <b>24,95</b> |

**Bestway**



| Referencia | Med. marco metálico | PVP          |
|------------|---------------------|--------------|
| 87162      | 221 x 150 cm.       | <b>11,95</b> |
| 120052     | 259 x 170 cm.       | <b>12,95</b> |
| 99555      | 300 x 201 cm.       | <b>14,95</b> |
| 87163      | 400 x 211 cm.       | <b>19,95</b> |


## Protección suelos para piscinas



### SET DE PROTECTOR SUELO PARA PISCINAS

9 piezas de polietileno esponjoso.

|        |           |       |              |
|--------|-----------|-------|--------------|
| 75171  | 50 x 50cm | Azul  | <b>16,95</b> |
| 133476 | 78 x 78cm | Verde | <b>34,95</b> |



**BESTWAY**

### TAPIZ DE SUELO PROTECCIÓN PISCINAS

|       |              |              |              |
|-------|--------------|--------------|--------------|
| 64196 | 396 x 396 cm | Hasta 366 cm | <b>19,95</b> |
| 87157 | 488 x 488 cm | Hasta 457 cm | <b>21,95</b> |



### BALDOSA DE GOMAEVA 142231

Con diseño hierba. Para protección suelo piscinas, inflables, etc. 60x60x1 cm. 4 piezas.

**15'95**



**DUCHA DE JARDIN CON PINCHO**  
145404  
Cabezal regulable.  
**19'95**



**natur**  
**DUCHA DE EXTERIOR CAMPING Y JARDIN**  
145383  
Regulable, con soporte plegable.  
**22'95**



**GARDENA**  
**DUCHA GARDENA TRIO**  
142168  
960-20. 2 tipos de chorro, regulable en altura 165-235cm, cabezal extraíble y flexible conectado a una manguera de 1,3mt.  
**66'95**



**Gre**  
**DUCHA SOLAR**  
145756  
Fabricada en PVC. Con depósito de agua de 9 litros.  
**129'00**



**DUCHA SOLAR 23LT 2M DE ALTO**  
71870  
Capacidad 23 l, alto 2 m. Grifos de agua fría y caliente. Tuberías interiores soldadas y cuerpo de ducha PVC. Ø 11x220cm Peso 10 kg.  
**139'00**



**GRE**  
**DUCHA SOLAR JARDIN**  
142177  
Capacidad 20 litros. Fabricada en PVC. La conexiones a manguera de jardín standard con un adaptador ya incluido.  
**159'00**



**DUCHA SOLAR CON LAVAPIES**  
106002  
Fabricada en PVC de gran calidad con un depósito de agua de 35 litros, lavapiés incluido. Altura: 2.10m . Ø 250 mm. Tapón de vaciado. Pletina y tornillos.  
**189'00**



**GRE**  
**DUCHA JARDIN SOLAR**  
145758  
fabricada en PVC negro y frontal plateado, con grifo monomando acero inoxidable + tapa pie. Capacidad 40 l. Con grifo lavapiés. 34x26,4x222 cm.  
**299'00**

**Nebulizadores**



**NEBULIZADOR CON PROGRAMADOR**  
116586  
10m de tubería, 8 toberas de nebulización de latón y todos los accesorios necesarios para su instalación. Presión mínima recomendada 3,5 bar. Compatible con otros kits.  
**74'95**



**GARDENA**  
**BRUMIZADOR GARDENA CITY GARDEN**  
145358  
10 m de manguera, 7 microbrumizadores, 1 válvula de control, 13 uniones, un conector de manguera y un Programador de riego Easyplus.  
**104'00**



**NEBULIZADOR ELECTRICO FOGGY HOME**  
115556  
Fácil instalación, superficie de hasta 35 m2, permite un perfecto nebulizado del agua "sin goteo". Bomba de 40 bar y programador de tiempos, poco nivel de ruido. Incluye bomba y 10 metros de tubería con 6 nebulizadores.  
**249'00**



**SPA BESTWAY MIAMI**  
132911  
Medida 180x65 cm. Para 2-4 personas. Fácil de montar, para interior o exterior, panel de control digital, sistema de calentamiento rápido. Incluye filtro, dosificador y lona superior.  
**475'00**



**SPA LUCIA**  
132914  
170x66 cm. Capacidad 2 - 3 adultos. Calienta el agua hasta 40°C. Capacidad 500 l.  
**495'00**



**SPA IBIZA** 132916  
180x66 cm. Capacidad 4 - 6 adultos. Calienta el agua hasta 40°C. Capacidad 600 l.  
**645'00**



**FILTRO DE CARTUCHO TIPO VI PARA SPA**  
99400  
**9'95**



**BIOCIDA A BASE DE BROMO BROMOGENE**  
1 KG 142202  
**17'95**

# RIEGO

## Depósitos, recuperación de agua de lluvia



### DEPÓSITO PARA AGUA REDONDO

Color verde. El depósito incluye tapa y grifo.

| Referencia | Capacidad | Medidas       | PVP          |
|------------|-----------|---------------|--------------|
| 79514      | 210 L     | 80x Ø 77 cm   | <b>36'95</b> |
| 79515      | 310 L     | 94x Ø 80 cm   | <b>59'95</b> |
| 144243     | 510 l.    | 110x Ø 100 cm | <b>94'95</b> |



### DEPÓSITO PARA AGUA POTABLE REDONDO

Capacidad 510 L. Color verde. El depósito incluye tapa y grifo. Alto 100 cm; Ø máx. 100 cm.

**134'00**



### FILTRO PARA BAJANTE REDONDO

143957

Tubo de conexión y broca de corona para perforar la bajante. De fácil instalación. Filtra la suciedad del tejado, conecta el bajante con el depósito y funciona de rebosadero.

**46'95**



### FILTRO PARA BAJANTE RECTANGULAR

139914

Filtro de bajante rectangular y ovalado, para bajantes de 60x80. aptopara superficies de recogida de máximo 50 m². Salida lateral de 1" contubo incluido. Función verano/invierno.

**46'95**



### DEPÓSITO PARA AGUA RECTANGULAR

Color verde. El depósito incluye tapa, grifo.

| Referencia | Capacidad | Medidas     | PVP          |
|------------|-----------|-------------|--------------|
| 144242     | 203 L     | 82x70x66 cm | <b>49'95</b> |
| 79522      | 300 L     | 92x80x66 cm | <b>64'95</b> |



### DEPÓSITO PARA AGUA RECTANGULAR GRAFITO

23000459

Capacidad 300 L, color verde. El depósito incluye tapa, grifo y varillas de refuerzo. Alto 92 cm, largo 80 cm y ancho 66 cm.

**64'95**



### DEPÓSITO PARA AGUA

23000462  
Capacidad 220L, con función macetero. Color gris grafito decorativo. Incluye grifo para salida inferior del agua.

**195'00**



### DEPÓSITO PARA AGUA ANFORA

Color terracota. Viene preparado con 1 salida de agua para el grifo, no incluido.

| Referencia | Capacidad | Medidas     | PVP           |
|------------|-----------|-------------|---------------|
| 144240     | 300 l.    | 129 x Ø68cm | <b>209,00</b> |
| 144241     | 500 l.    | 150 x Ø79cm | <b>289,00</b> |



**NOVEDAD**

### DEPÓSITO PARA AGUA DECORATIVO

23004801

Capacidad 500 litros. Incluye grifo de plástico dorado y rosca de 3/4" para conectar el grifo. Imitación grafito. Fabricado con material 100% reciclado.

**279'00**



### DEPÓSITO PARA AGUA DECORATIVO

23000438

Capacidad 500 L. Incluye grifo de plástico dorado y rosca de 3/4" para conectar el grifo. Depósito de agua de lluvia elegante y estilizado con una moderna decoración frontal en piedra. Fabricado con material 100% reciclado.

**279'00**

### DEPÓSITO DE AGUA POTABLE IBC

145613

Capacidad 1000 litros. Cuerpo de polietileno de alta densidad. Jaula de acero galvanizado. Con válvula 2" y tapón. 120x100x117.5 cm.

**499'00**



Sin manguera

**IRONSIDE®**

**CARRO PORTAMANGUERA 145443**

Fabricado en plástico. Para manguera de 1/2" x 25 m. Para manguera de 5/8" x 20 m.

**19'95**



**CARRO PORTAMANGUERA AQUAVIVA 23004423**

Estructura de aluminio, capacidad para 60 m de manguera de 12,5 mm. Incluye un conector para la manguera. No incluye manguera.

**31'95**



**CARRO GARDENA AQUAROLL 145353**

Capacidad: 13 mm (1/2") 40 m; 15 mm (5/8") 30 m; 19 mm (3/4") 25 m.

**56'95**



**CARRO PORTAMANGUERA ACERO ZINCADO 141253**

Para 50m de manguera 1/2".

**57'95**

145740  
Para 110m de manguera 1/2" / 90m manguera 3/4".

**89'95**



**IRONSIDE®**

**CARRO PORTAMANGUERA METÁLICO PROFESIONAL 145417**

Capacidad de 70 m con manguera de 15 mm o 19 mm de diámetro. ruedas de 200 mm, mango de agarre suave. Conectores de plástico. No incluye manguera:

**78'95**



**CARRO PORTAMANGUERA DE SUELO 71280**

Fabricado en acero y acabado barnizado. Para 80 m de manguera de 1/2 ó 50 m de 3/4.

**89'95**



**CARRO PORTAMANGUERA METAL AQUAROLL L 145354**

Capacidad 13 mm (1/2") 100 m, 15 mm (5/8") 80m, 19 mm (3/4") 50 m. Manivela metal, manillar de altura ajustable, conexión inclinada de la manguera, sistema antigoteo, manivela lateral de libre movimiento. Con guía de manguera incluido.

**139'00**



**GARDENA**

**IRONSIDE®**

**CARRO PORTAMANGUERA METÁLICO PROFESIONAL 145418**

Gran estabilidad gracias a la forma del marco. Capacidad de manguera de longitud 70 m con manguera de 15 mm o 19 mm de diámetro. Ruedas de 200 mm. Incluye manguera.

**169'00**



Con manguera

**IRONSIDE®**

**CARRO PORTAMANGUERA EQUIPADO 145444**

Con 20 m de manguera de 15 mm.

**44'95**



**HOZELOCK CARRO PORTAMANGUERA EQUIPADO 115648**

Con 30 m de manguera reforzada de 4 capas y Ø de 15 mm. Contiene 1 lanza de riego, 2 conectores rápidos, 1 conector aquastop y un conector de grifo.

**64'95**



**IRONSIDE®**

**CARRO PORTAMANGUERA EQUIPADO METALICO 145399**

Con una manguera de 20 m y accesorios. Presión de funcionamiento 8 bar.

**69'95**



**CARRO EQUIPADO GARDENA 145357**

Con 20 m de manguera Classic, 13 mm(1/2") de piezas Original GARDENA System y Lanza rociadora.

**69'95**



**GARDENA**

**CARRO PORTAMANGUERAS EQUIPADO 23028813**

Manguera Karcher de 20 m, accesorios de riego y boquilla, así como asa ajustable en altura.

**74'95**



**KÄRCHER**


**NOVEDAD**

**CLABER**

**CARRO PORTAMANGUERA EQUIPADO 71322**

Incluye: 25 m de manguera de alta calidad y Ø 5/8" (15mm), 4 conectores automáticos, 1 lanza y 1 conector de grifo.

**79'95**



SopORTE manguera

**natuur**



**SOPORTE DE PARED PARA MANGUERA**  
138477  
Fabricada en PVC, color negro.  
**2'95**



**SOPORTE MANGUERA ACABADO METALICO**  
145745  
Incluye material de montaje. 29x12 cm.  
**4'95**

**GARDENA**

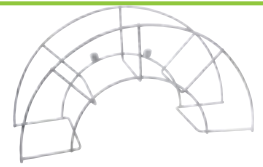


**COLGADOR MANGUERA PARED**  
145346  
Capacidad 25m, Ø 15mm.  
**8'95**



**COLGADOR MANGUERA PARED** 133569  
Incluye 1 conector manguera y accesorios para colgar. Para 30 m de manguera.  
**46'95**

**SOPORTE MURAL MANGUERA**



| Referencia | Medidas          | Para manguera      | PVP          |
|------------|------------------|--------------------|--------------|
| 71277      | 40x14 cm         | 25m de 9"          | <b>13'95</b> |
| 96097      | Acero con resina | 25 m x Ø15 mm      | <b>14'95</b> |
| 84068      | 36x12cm          | 25m de 12"         | <b>15'95</b> |
| 96096      | Acero con resina | 25 m x Ø19 mm      | <b>19'95</b> |
| 115694     | Acero inox       | 25m de 12"         | <b>24'95</b> |
| 115632     | Acero con resina | 50 m de 1"         | <b>28'95</b> |
| 145738     | Acero inox       | Grande. 25m de 12" | <b>39'95</b> |

**IRONSIDE**



**NOVEDAD**

**SET MICRO REEL**  
23024788  
Incluye manguera de 10 m, 2 conectores de manguera de 5/16", 1 adaptador de grifo de 1/2" y 3/4", 1 boquilla para manguera, y soporte de montaje en la pared.

**31'95**



**PORTAMANGUERA COMPACTO**  
147712

Con asa retráctil. Se puede colgar a la pared. Incluye: 10 m de manguera de 9-13 mm, 1 conexión de grifo de 3/4" con reducción de 1/2", 2 conectores automáticos y 1 pistola multifunción.

**32'95**

**NOVEDAD**

**GARDENA**



**PORTAMANGUERA PORTATIL**  
23025706

Con 10m + 1.5m de manguera de alta calidad, manivela cómoda y plegable. Con Pistola rociadora incluida.

**59'95**

**KÄRCHER**



**ENRROLLADOR MANGUERA MINI**  
23005505

Incluye manguera sin ftalatos de alta calidad de 10 m. Boquilla Plus, 2 conectores de mangueras con Aqua Stop. Conexión de grifo con elemento reductor. Soporte de pared plano.

**59'95**

Carretes de manguera



**HOZELOCK CARRO PORTAMANGUERA MURAL**  
71326

Incluye 25 m de manguera de 12.5mm, 1 boquilla, 2 conectores para manguera, 1 junta, 1 conector de 1" 3/4" y 1/2" para grifo.

**67'95**

**IRONSIDE**



**CARRETE DE MANGUERA AUTOMÁTICA**  
145403

Ø de la manguera: 1/2" (20 m). Accesorios: conectores rápidos + boquilla regulable. Soporte de montaje giratorio de 180°.

**69'95**



**CLABER**

**PORTAMANGUERAS AUTOMÁTICO ROTOROLL**  
133644

Incluye 20 m de manguera Claber.

**139'00**

133645

Incluye 30 m de manguera Claber.

**199'00**



**HOZELOCK AUTOREEL**

Su nuevo sistema de fijación mural permite colgarlo y descolgarlo más fácilmente y la posibilidad de ponerle un candado antirrobo. Dispone también de espacio para guardar los accesorios.

142169  
10 m de manguera. Ø interior 9 mm Ø exterior 13 mm.  
**99'95**

142184  
25 m de manguera. Ø interior 11 mm Ø exterior 15 mm.  
**169'00**

120397  
30 m de manguera. Ø interior 11 mm y exterior 15 mm.  
**194'00**

**KÄRCHER**



**NOVEDAD**

**ENRROLLADOR DE MANGUERA AUTOMÁTICO**  
23028814

Con 20 m de manguera y 1.5 m de manguera de conexión. Con el innovador sistema de montaje FlexChange, resistente a los rayos UV y a las heladas.

**169'00**

**GARDENA**



**PORTAMANGUERAS AUTOMÁTICO ROLLUP**

Incluye lanza pulverizadora, water stop, 2 conectores, conectores de grifo de 3 tamaños (1/2", 3/4", 1"), tornillos estándar, enganches de pared.

145361 15 m.  
**149'00**  
145362 25 m.  
**214'00**

145360 35 m.  
**259'00**

**natuur**



1. Adaptador grifo rosca hembra 138453 1/2-3/4". 1'45 138454 3/4". 1'55 2. 138461 Adaptador grifo rosca macho 3/4". 1'45 3. Conector enlace rápido 138456 15 mm. 2'45 138459 19 mm. 2'95 4. 138457 Conector aquastop enlace rápido 15 mm. 2'75 138460 19 mm. 3'45 5. 138464 Conector manguera espiral 9 mm. 2'35 6. 138455 Conector de prolongación 1'55 7. 138458 Derivación conexión manguera Y. 1'95 8. Reparador manguera 138462 15 mm. 2'25 138463 19 mm. 2'45 9. 138474 Distribuidor 2 vías 1-3/4". 8'95 10. 138473 Distribuidor 4 vías 1-3/4". 9'95 11. 138465 Lanza riego regulable. 2'95 12. 138466 Lanza riego multifunción. 4'45 13. 138467 Pistola riego regulable boquilla jet. 5'95 14. 138468 Pistola riego rociador multifunción 8 jets. 6'45 15. 138471 Pistola riego metal boquilla jet. 15'95 16. 138472 Pistola riego rociador 10 jets. 12'95 17. 138469 Pistola regulable + 3 conectores 15 mm. 9'95 18. 138470 Pistola rociadora + 3 conectores 15 mm. 9'95



1. Lanza riego. 145343 Gran alcance. 9'45 2. 23025703 PISTOLA CLASSIC. Dos tipos de chorro; concentrado y Rociado. Función de bloqueo Automático. Resistente a las heladas. 15'95 3. 23025705 PISTOLA MULTIFUNCION CLASSIC. 4 tipos de chorro: Concentrado, abanico, sin presión y Max Jet. Función de bloqueo automático. Resistente a las heladas. 19'95 4. 145345 Kit completo de riego 13-15 mm. 17'95 5. Macho 145334 Para grifo 16,7 mm rosca h 21 mm 1/2". 3'95 145335 Para grifo 21 mm rosca h 26,5 mm 3/4". 3'95 145336 Para grifo 26,5 mm rosca h 33,3 mm 1". 4'45 6. 145328 Adaptador rosca macho 3/4" plástico. 4'95 7. 145327 Conector rosca 6'95 8. 145339 Conector stop manguera 13-15mm. 6'95 9. 145340 Conector rápido. 19 mm. 7'95 10. Conector rápido stop manguera 145337 Ø int. de 13-15 mm. 8'45 145338 Ø int. de 19 mm. 9'45 11. 145329 Conector rapido manguera profi-system ø 19 mm 3/4". 4'45 12. Reparador para manguera 145341 Ø int. de 13-15 mm. 6'45 145342 Ø int. de 19 mm. 7'45 13. 145331 Distribuidor dos vías. 15'95 14. 68563 Distribuidor de riego 2 vías. 28'95 15. 147670 Distribuidor de riego 4 vías. 39'95

**natuur**



**PINCHO PARA ASPERSOR DE RIEGO OSCILANTE**  
98919  
**2'95**

**IRONSIDE®**



**NOVEDAD**  
**ASPERSOR CABEZAL IMPACTO**  
23024789  
**3'45**



**NOVEDAD**  
**ASPERSOR CABEZAL IMPACTO**  
23024790  
Con piqueta.  
**4'45**

**natuur**



**ASPERSOR CABEZAL METALICO**  
98917  
Con riego sectorial.  
1/2 1. 7. Atmosferas.  
**9'95**

**natuur**



**ASPERSOR OSCILANTE**  
138480  
**12'95**



**GARDENA**  
**ASPERSOR GARDENA**  
147674  
Adaptable a jardines de 90 a 220 M². Alcance de ancho hasta 13 metros y de largo hasta 17 metros. Alcance de largo regulable.  
**26'95**



**GARDENA**  
**2 ASPERSOR CIRCULAR GARDENA**  
147667  
Funcionamiento en continuo, con estacas para no permitir movimiento de aspersor por la presión.  
**26'95**



**PROGRAMADOR DE RIEGO ANALÓGICO**  
143235  
Duración del riego: desde 0 hasta 120 min. Incluye adaptador para conectar rápido. Funciona a presión 0.  
**9'95**



**PROGRAMADOR DE RIEGO ANALÓGICO**  
75050

Conexión: 3/4". Mecanismo interno de bola. LED: indicador de carga de la batería. Dos diales para fijar intervalo y duración de riego. ES estanco.

**22'95**



**natuur**



**PROGRAMADOR DE RIEGO ANALÓGICO**  
138479

Fácil y rápida programación. Hasta 8 bares de presión.

**24'95**



**CLAVER**

**PROGRAMADOR DE RIEGO ANALÓGICO**  
96107

Cuenta con 110 opciones. Duración tiempo de riego de 1 a 120 min. Frecuencia de riego de 1 hora a cada 7 días. Trabaja entre 0,5 y 12 bares.

**28'95**



**CLAVER**

**PROGRAMADOR DE RIEGO ANALÓGICO**  
71325

Modelo LOGICA, con 15 programas prefijados que se seleccionan girando el monomando. Presión de trabajo de 0,1 a 12 bares.

**35'45**



**NOVEDAD**

**GARDENA**

**PROGRAMADOR DE RIEGO ANALÓGICO EASY**  
23025700

Con 17 programas prefijados que se seleccionan girando el monomando. Función manual de riego. Panel de control desconectable.

**37'95**



**AQUA CONTROL**

**PROGRAMADOR DE RIEGO ANALÓGICO 2 VIAS**  
87401

Cada zona dispone de programación independiente utilizando un sólo grifo. Mecanismo de bola. Conexión 3/4". Presión funcionamiento 0,5-6 bar.

**38'95**



**NOVEDAD**

**GARDENA**

**PROGRAMADOR DE RIEGO ANALÓGICO EASY PLUS**  
23025701

Configuración flexible con función de irar y apretar. Función manual de riego. Panel de control desconectable.

**42'95**

**natuur**



**PROGRAMADOR DE RIEGO DIGITAL**  
138478

Programación al detalle. Permite elegir día, tiempo de regado, hora de inicio, descansos y frecuencia. Válvula apertura solenoide a 0.50 bar.

**34'95**



Amplia pantalla

**PROGRAMADOR DE RIEGO DIGITAL AQUA FULL VISION**  
129329

Pantalla digital amplia, programación simple y flexible. Duración del tiempo de riego hasta 5 horas. Resistente e impermeable. Presión de trabajo: 1 - 8 Bar.

**36'95**

**GARDENA**



**PROGRAMADOR DE RIEGO DIGITAL GARDENA FLEX**  
145355

Configuración flexible con función de girar y apretar. Función manual de riego. Panel de control desconectable.

**56'95**



**CLAVER**

**PROGRAMADOR DE RIEGO DIGITAL "AQUAUNO VIDEO2"**  
71318

Automático de 1 vía. Efectúa hasta 2 riegos al día. Fácil programación con 2 botones. Presión de trabajo de 0,1 a 12 bar.

**59'95**

**GARDENA**



**PROGRAMADOR DE RIEGO DIGITAL GARDENA SELECT**  
125879

Tres programas diferentes e intuitivos con un sólo botón. Función manual de riego. Panel de control desconectable para quitarlo fácilmente del grifo.

**64'95**

**natuur**



1. Adaptador riego rápido latón hembra. 98868 1/2". **1'95** 98867 3/4". **2'25** 98869 1". **2'95** 2. Adaptador riego rápido latón macho. 144986 1/2". **2'45** 98870 3/4". **2'25**  
3. 98874 Conector riego rápido standard latón 1/2". **4'95** 98879 3/4". **5'95** 4. 98872 Conector rápido stop latón 1/2". **5'95** 98873 3/4". **6'95** 5. 98886 Manguito union rápida latón. **2'45** 6.  
Reparador manguera latón 98884 1/2". **5'45** 98885 3/4". **7'95** 7. 144987 Distribuidor 2 vías latón. **22'95** 8. 144988 Distribuidor 3 vías latón. **27'95** 9. 98891 Lanza latón con regulador y conector rápido. **5'95** 10. 98889 Kit de riego latón lanza adaptador de grifo y 2 conectores rápidos. **18'95**

## Mangueras extensibles




**MANGUERA EXTENSIBLE**  
Con pistola 6 formas y accesorio. Conector patentado y exclusivo.

|               |              |
|---------------|--------------|
| 145651        | 115618       |
| 7,5m x 15 mm. | 15m x 12 mm. |
| <b>11'95</b>  | <b>16'95</b> |



### NOVEDAD



**MANGUERA EXTENSIBLE XPANSY HOSE MAX**

Manguera + pistola. Presión hasta 10 bar.

|              |              |
|--------------|--------------|
| 23028893     | 23028892     |
| 7,5m         | 15m          |
| <b>21'95</b> | <b>29'95</b> |



**FITT**  
**MANGUERA EXTENSIBLE IKON AZUL**

Se extiende y se recoge sola. Fabricada con un tecnopolímero especial sin PVC. SIN FTALATOS. Incluye pistola multichorro de 4 funciones, empalme rápido, empalme rápido con aquastop y adaptador para grifo.

|        |       |              |
|--------|-------|--------------|
| 141631 | 10 m. | <b>25'95</b> |
| 141632 | 15 m. | <b>29'95</b> |
| 141633 | 25 m. | <b>41'95</b> |



**MANGUERA EXTENSIBLE AQUAPOP**

Incluye racores, lanza y cesto de plástico multiuso. Color gris.

|          |             |              |
|----------|-------------|--------------|
| 23004869 | Largo 15 m. | <b>44'95</b> |
| 23004870 | Largo 30 m. | <b>59'95</b> |

**natuur**

### NOVEDAD



**MANGUERA CON COLGADOR**

144888  
Longitud de 10 m y Ø de 9 mm.


**21'95**



**KIT MANGUERA LIGERA LIVIAN**

Manguera con conectores bimartería y pistola 3 formas.

|          |             |              |
|----------|-------------|--------------|
| 23028896 | Largo 7 m.  | <b>17'95</b> |
| 23028894 | Largo 15 m. | <b>23'95</b> |
| 23028895 | Largo 22 m. | <b>29'95</b> |



**MANGUERA TÉXTIL LIANO**

Incluye accesorios y conexiones. Libre de ftalatos y metales pesados. Resistente a rayos UV y heladas. Ø 13 mm

|        |             |              |
|--------|-------------|--------------|
| 143223 | Largo 10 m. | <b>36'95</b> |
| 143224 | Largo 10 m. | <b>48'95</b> |
| 143225 | Largo 25 m. | <b>64'95</b> |

**natuur**



**MANGUERA ESPIRAL FLEXIBLE**

138476  
Longitud de 8 m y Ø de 9,5 mm. Incluye lanza.

**12'45**

**MANGUERA ESPIRAL FLEXIBLE**

138475  
Longitud de 15 m y Ø de 9,5 mm. Incluye pistola 8 jets.

**18'95**

**KARCHER**



**MANGUERA ESPIRAL CON ACCESORIOS**

75106  
Longitud 10 m y Ø 10 mm.

**39'95**

**GARDENA**



**MANGUERA ESPIRAL FLEXIBLE**

145332  
Longitud 15 m y Ø 9 mm.

**69'95**

### 3 capas

**IRONSIDE®**



#### MANGUERA

3 capas con refuerzo cruzado de poliéster. Resistente a los rayos UV. Parte interna resistente a las algas. Presión de rotura 20 bar.

- 144714 Ø 15 mm, 15 m. **9'95**
- 144715 Ø 15 mm, 25 m. **16'95**
- 144716 Ø 15 mm, 50 m. **34'95**
- 144717 Ø 19 mm, 25 m. **21'95**



Con accesorios.

- 144718 Ø 15 mm, 15 m. **12'95**
- 144719 Ø 15 mm, 20 m. **16'95**

#### MANGUERA AGROFLEX PLUS

Manguera de PVC plastificada de triple capa, reforzada con hilos de poliéster y tratamiento anti-solar, de gran resistencia a los agentes atmosféricos y al envejecimiento.

- 23000234 Ø 15 mm, 25 m. **18'95**
- 23000235 Ø 15 mm, 50 m. **36'95**
- 23000236 Ø 19 mm, 25 m. **22'95**
- 23000237 Ø 19 mm, 50 m. **44'95**
- 23000238 Ø 25 mm, 25 m. **36'95**
- 23000239 Ø 25 mm, 50 m. **74'95**
- 23000240 Ø 30 mm, 25 m. **59'95**

Con accesorios.

- 23000241 Ø 15 mm, 20 m. **19'95**



### 4 capas

**notwur**

#### MANGUERA TRICOTADA AQUA PLUS

Manguera de PVC plastificada de 4 capas con refuerzo téxtil tricotado en poliéster téxtil. Antitorsión, que le concede mayor resistencia y tenacidad. Presión 20 bar.

- 141479 Ø 15 mm, 15 m. **15'95**
- 141480 Ø 15 mm, 25 m. **24'95**
- 141481 Ø 15 mm, 50 m. **49'95**
- 141482 Ø 19 mm, 15 m. **23'95**
- 141483 Ø 19 mm, 25 m. **35'95**
- 141484 Ø 19 mm, 50 m. **71'95**
- 141485 Ø 25 mm, 25 m. **54'95**

Con accesorios.

- 141486 Ø 15 mm, 20 m. **26'95**



Garantía **10 años**

#### MANGUERA 4 CAPAS NTS

Fabricada por FITT con 3 capas y una malla trenzada de poliéster NTS (antitorsión) que hace que la manguera sea maleable, resistente a la torsión y resistente a los nudos. Con tratamiento anti UV, anti algas.

- 23000296 Ø 15 mm, 15 m. **22'95**
- 23000297 Ø 15 mm, 25 m. **34'95**
- 23000298 Ø 15 mm, 50 m. **69'95**
- 23000299 Ø 19 mm, 25 m. **49'95**
- 23000300 Ø 19 mm, 50 m. **99'95**

Con accesorios.

- 23000301 Ø 15 mm, 15 m. **24'95**
- 23000302 Ø 15 mm, 25 m. **44'95**

Garantía **30 años**



### 6 capas

**IRONSIDE®**



#### MANGUERA CONFORT PLUS

Construida con 6 capas anti-torsión con refuerzo de doble punto cruzado. Apta para uso alimentario. Resistente a los rayos UV, parte interna resistente a las algas.

- 144720 Ø 15 mm, 15 m. **25'95**
- 144721 Ø 15 mm, 25 m. **42'95**
- 144722 Ø 15 mm, 50 m. **79'95**
- 144723 Ø 19 mm, 25 m. **54'95**
- 144724 Ø 19 mm, 50 m. **99'95**

Con accesorios.

- 144725 Ø 15 mm, 10 m. **31'95**
- 144726 Ø 15 mm, 20 m. **45'95**



### Flexible

**notwur**



#### MANGUERA SUPER FLEX

Manguera de PVC de triple capa y refuerzo de poliéster, gran flexibilidad, consistencia y resistencia. Presión 20 bar.

- 145413 Ø 15 mm, 25 m. **24'95**
- 145414 Ø 19 mm, 25 m. **35'95**

Garantía **10 años**

Con accesorios.

- 141487 Ø 15 mm, 15 m. **22'95**
- 141488 Ø 15 mm, 25 m. **30'95**



**GARDENA**



#### MANGUERA GARDENA FLEX

Gran resistencia y durabilidad, optimizada para conectores sistema Gardena. Garantía Gardena.

- 145348 Ø 15 mm, 15 m. **31'95**
- 145350 Ø 15 mm, 25 m. **48'95**
- 145351 Ø 19 mm, 25 m. **69'95**

Con accesorios.

- 145349 Ø 15 mm, 20 m. **59'95**





**KIT DE RIEGO GOTA A GOTA 79640**  
 25 Metros de microtubo de 4 mm. 1 adaptador de grifo 3/4 x 4 mm. 1 reductor de presión 3/4 3 tes de 4 mm. 4 cruces de 4 mm. 12 gotero Astadrip con estaca. 1 programador de grifo C4099.  
**44'95**



**KIT RIEGO BALCÓN CON BOMBA PROGRAMABLE 126697**  
 Con batería de litio recargable. Válido hasta para 10 macetas. Se adaptada a cualquier depósito, garrafa, botella, etc.. Ideal para riego vacacional y balcón se carga con un USB.  
**49'95**

**3+1 GRATIS**

De 15 a 30 días sin regar



**AQUA CONTROL CONO CERÁMICO RIEGO MACETAS 99907**  
 Ideal para períodos de ausencia a corto y largo plazo. Conveniente para una diferencia de nivel entre la planta y el depósito de agua aproximadamente de 30 cm.  
**4'45**



**FLOWER AQUAPLANT COMPLEAT GEL 71294**  
 150 ml. proporciona el agua y los nutrientes necesarios para la supervivencia de nuestras plantas.  
**1'65**



**NOVEDAD**

**MEDIDOR DE HUMEDAD PARA PLANTAS**  
 Se puede usar en todo tipo de variedades y sustratos.  
**23025752 T. "M"**, macetas de Ø10,5-18cm. **6'45**  
**23025751 T. "L"**, macetas de Ø18-36cm. **7'45**



**REGADERA PLASTICO**  
 Color naranja.

| Referencia | Medidas | PVP         |
|------------|---------|-------------|
| 143376     | 3,5 L.  | <b>2,95</b> |
| 143377     | 7 L.    | <b>3,95</b> |
| 143378     | 10 L.   | <b>4,95</b> |



**CUBO GALVANIZADO 145743**  
 10 L. con agarredero de madera en el asa. 330x290x290 mm.  
**5'95**



**CUBO GALVANIZADO CÓNICO**  
 Asa Lisa.

| Referencia | Capacidad | Medidas      | PVP          |
|------------|-----------|--------------|--------------|
| 145735     | 8L        | Ø 27,5x22 cm | <b>10'95</b> |
| 145741     | 10 L      | Ø 30x23 cm   | <b>11'95</b> |
| 145742     | 12 L      | Ø 32,5x24 cm | <b>12'95</b> |

**Tubería baja presión**



**TUBERÍA POLIETILENO PARA RIEGO POR GOTEO**  
 Presión 4 bar.

| Referencia | Medidas         | Color  | PVP          |
|------------|-----------------|--------|--------------|
| 143249     | Ø 16 mm / 25 m  | Negro  | <b>6'95</b>  |
| 143264     | Ø 16 mm / 25 m  | Marrón | <b>8'95</b>  |
| 143250     | Ø 16 mm / 50 m  | Negro  | <b>12'95</b> |
| 143265     | Ø 16 mm / 50 m  | Marrón | <b>16'95</b> |
| 143248     | Ø 16 mm / 100 m | Negro  | <b>22'95</b> |



**MICROTUBO FLEXIBLE PARA GOTEO**  
 Color negro.

| Referencia | Medidas       | PVP          |
|------------|---------------|--------------|
| 143253     | Ø 4 mm / 15 m | <b>5'45</b>  |
| 143254     | Ø 4 mm / 25 m | <b>7'45</b>  |
| 143255     | Ø 4 mm / 50 m | <b>14'95</b> |



**TUBERÍA NEGRA MICRO RIEGO**

Con goteros plano turbulentos cada 33 cm. Ø 16 mm. 25 m.  
**6'95**  
**143251** Negro.  
**143252** Marrón.



**TUBERÍA MARRÓN BICAPA 143262**  
 Con goteros plano autocompensante cada 33 cm. Ø 16 mm. 100 m.  
**44'95**



**MANGUERA POROSA 15 MM 15 M + CONECTORES 143247**  
 Presión máx. 5 bar. Caudal 500 ml. / min/m. Instalación sobre el terreno o enterrado.  
**19'95**



**PROGRAMADOR 4 ZONAS 125966**  
 2 programas independientes. 3 arranques (por día y programa). 24V con transformador incluido. Conector para sensor de lluvia. Tiempo de riego de 1-10h  
**54'95**



**ROSCA HEMBRA 1" 125964**  
 Con control caudal. Nylon+fibra de vidrio. Solenoide 24V. Caudal máx. 94.5L/min. Presión mínima hasta 17bar. Incorpora filtro.  
**15'95**



**DIFUSOR AQUA CONTROL**  
 Conexión: 1/2" tobera regulable (de 25 a 360). Presión de ejercicio: de 0,7 a 6 bar. Alcance: de 2 a 4 m. Medidas: Cerrado 11 cm. Abierto 17 cm.  
**75048** Emerge 6 cm. **4'95**  
**75049** Emerge 10 cm. **4'95**



**TURBINA 75046**  
 Alcance de 4 a 9 m. **17'95**  
**75047**  
 Alcance de 8 a 13 m. **18'95**



**ASPERSOR DIFUSOR CON TOBERA REGULABLE**  
 Boquilla regulable 0-360°. Etiquetado unitario en caja.  
**125785** Difusor de 6 cm, alcance de 2 a 4 m. **2'95**  
**125786** Difusor de 10 cm, alcance de 2 a 5 m. **3'25**



**ASPERSOR EMERGENTE HUNTER 23000407**  
 H 3/4". **15'95**

# BOMBAS Y MOTOBOMBAS

## Grupos de presión

**IRONSIDE®**



**EINHELL**  
**GRUPO DE PRESIÓN CON HIDROBOX**  
 145785  
 Potencia 600W. Altura: 40 m, presión Máx. 4,0 bar.  
 Caudal 3600 L/h. Prof: 8 m. 20; Salida("): 1.  
 Protección térmica. Presostato.

**129'00**

**NOVEDAD**



**GRUPO DE PRESIÓN**  
 23020204  
 Con acumulador. Potencia 1200 W. Caudal máximo 3.700 L/h.

**159'00**

## Controlador eléctrico

**NOVEDAD**



**CONTROLADOR ELÉCTRICO**  
 23020203  
 Presión de arranque regulable, máx 10 Ah,  
 máx 108 Bar, máx 1.1 KW.

**39'95**

**IRONSIDE®**

## Grupos con presurización

Presión de trabajo automática. Diámetro del tubo de conexión 1".



**23004270**  
 Potencia de 900 W.  
 Altura máxima de 35 m.  
 Caudal máximo 5.400 L/h.  
 Presión máxima 3,5 bar.

**154'00**



**23004271**  
 Potencia de 1.100 W.  
 Altura máxima de 46 m.  
 Caudal máximo 5.600 L/h.  
 Presión máxima 4,6 bar.

**169'00**

## Motobombas

**noitur**

**noitur**



**MOTOBOMBA**  
 23005157  
 Motor de 4 tiempos con una cilindrada de 79 cc y una potencia de 2 Hp. Caudal 200 L/min. Altura máxima de succión 7 m y de bombeo 16 m.

**189'00**



**MOTOBOMBA MBX 40**  
 146053  
 Gasolina 2,3 Cv. Caudal máximo 15.000 L/h. Altura manométrica máxima 20 m. Auto-aspirante 5 m. 1"1/2-40mm.

**229'00**



**MOTOBOMBA MBX 50**  
 146054  
 Gasolina 6,5 Cv. Caudal máximo 36.000 L/h. Altura manométrica máxima 25 m. Auto-aspirante 7m. 2"-50mm.

**269'00**

## Bombas sumergibles aguas limpias

**IRONSIDE®**



Profundidad máxima de sumergir 7 m. Conexiones de 1". Cable de 10 m.

| Referencia | Potencia | Altura máx. | Caudal máx. | PVP          |
|------------|----------|-------------|-------------|--------------|
| 23004258   | 250 W    | 6 m         | 4.500 L/h   | <b>44'95</b> |
| 23004259   | 400 W    | 8 m         | 4.000 L/h   | <b>48'95</b> |
| 23004260   | 550 W    | 8,5 m       | 11.000 L/h  | <b>54'95</b> |

### CON FLOTADOR INTEGRADO

23020666  
Potencia 400 W, altura máxima 6 m, caudal máx 13.000 L/h, profundidad máxima de sumergir 10 m.

**89'95**

**NOVEDAD**

GARDENA



23025698  
Potencia 550 W, Caudal máx 20.000 L/h.

**62'95**

## Bombas sumergibles aguas sucias

KARCHER



23005498  
Potencia 280 W. Profundidad máx 7 m, caudal 7000 L/h, altura de elevación 6 m. Ø del racor 32 mm. Nivel mínimo de agua de aspiración 1 mm. Tamaño máximo de residuo 5 mm.

**74'95**

**IRONSIDE®**

Profundidad máxima de sumergir 7 m. Conexiones de 1". Cable de 10 m.

23004261  
Potencia 400 W. Altura máxima 5 m. Caudal máx 8.000 L/h. Tamaño máximo de grano 30 mm.

**49'95**

23004262  
Potencia 750 W. Altura máxima 8 m. Caudal máx 13.000 L/h. Tamaño máximo de grano 35 mm.

**56'95**



**NOVEDAD**

GARDENA



23025699  
Potencia 550 W. Caudal máx 20.000 L/h.

**66'95**

KARCHER



23005497  
Potencia 250 W. Caudal 9500 L/h, Profundidad máxima de inmersión 7 m, altura de elevación máxima 4.5 m.

**74'95**

**IRONSIDE®**

**INOX**

INOX. Profundidad máxima de sumergir 7 m. Tamaño máximo de grano 35 mm. Conexiones de 1". Cable de 10 m.

23004263  
Potencia 750 W. Altura máxima 8 m. Caudal máx 13.000 L/h.

**76'95**

23004264  
Potencia 1.100 W. Altura máxima 10,5 m. Caudal máx 16.500 L/h.

**89'95**



**INOX**

23004265  
INOX. Potencia 1.300 W. Altura máxima 11 m. Caudal máx 25.000 L/h. Profundidad máxima de sumergir 10 m. Tamaño máximo de grano 40 mm. Conexiones de 1". Cable de 10 m.

**99'95**



### CON FLOTADOR INTEGRADO

23020665  
Inox, potencia 850 W, altura máxima 10,5 m, caudal máx 20.000 l/h, profundidad máxima de sumergir 10 m.

**109'00**



**IRONSIDE®**

CON TRITURADOR

### INOX CON TRITURADOR

23004266  
Potencia 800 W. Altura máxima 11 m. Caudal máx 16.400 L/h. Profundidad máxima de sumergir 10 m. Conexiones de 1". Cable de 10 m.

**219'00**



CON TRITURADOR

### BOMBA PARA FOSAS SEPTICAS CON TRITURADOR

145782  
Potencia 1.600 W. Caudal máx 18.000 L/h altura máxima 15 m. Cable eléctrico 10 m. Altura mínima succión 8 cm. En cuerpo de fundición y motor en acero inox.

**319'00**



**CAMPEON**

114405  
Potencia 1000W. Caudal máximo 19.200 L/h (USO CONTINUO, VORTEX).

**269'00**





**CAMPEON**  
**BOMBA TRASVASE PARA LIQUIDOS ALIMENTARIOS**  
 75123  
 Potencia 500 W. Caudal máximo 1.700 L/h (BRONCE y BIDIRECCIONAL).  
**89'95**

**IRONSIDE®**

**Bombas a batería**

**NOVEDAD**

23024985  
 Potencia 90 W, caudal máximo 3800 L/h.  
**59'95**



**NOVEDAD**

23024984  
 Potencia 80 W, caudal máximo 1800 L/h.  
**62'95**



**Bombas de elevación**

**IRONSIDE®**

**NOVEDAD**

**BOMBA SUMERGIBLE DE ELEVACION**  
 23024983  
 Potencia 500 W, altura máxima de bombeo 20 m. Caudal máximo 5.000 L/h. Profundidad máxima de inmersión 7 m.  
**61'95**



**BOMBA SUMERGIBLE DE ELEVACION**  
 23004267v  
 Para agua limpia. Potencia 1.000 W. Altura máxima 40 m. Caudal máx 6.500 L/h. Profundidad máxima de sumergir 7 m. Conexiones de 1". Cable de 10 m.  
**119'00**



**BOMBA SUMERGIBLE DE ELEVACION**  
 23004268  
 Para agua limpia. Potencia 1.000 W. Altura máxima 55 m. Caudal máx 5.200 L/h. Presión max 5.5 bar. Diámetro del tubo de conexiones de 1/4". Nivel de arranque más bajo de la bomba: 380 mm. Nivel de succión más bajo de la bomba: 70 mm.  
**179'00**



**natur**

**BOMBA SUMERGIBLE DE ELEVACION**  
 146050  
 550 W. Caudal máx. 7.800 L/h. Alta presión 32 m.  
**229'00**  
 146051  
 750 W. Caudal máx. 6.500 L/h. Alta presión 48 m.  
**239'00**  
 146052  
 1.100 W. Caudal máx. 6.500 L/h. Alta presión 65 m.  
**279'00**



**Bombas de superficie**

**IRONSIDE®**

**BOMBA DE SUPERFICIE AGUAS LIMPIAS**  
 146246  
 Potencia 600 W. Autoaspirante a 7m. Cable de 1,2 m, lista para usar altura máx 3,5 m caudal máx 3000 L/h. Cuerpo en tecnopolímero, salida 1". Ø máx de partículas 0,5 mm.  
**78'95**



**BOMBA DE SUPERFICIE AGUAS LIMPIAS**  
 23020201  
 Potencia del motor 800 W, Caudal máximo 3.200 l/h. Aktura máxima 40 m.  
**82'95**



**BOMBA DE SUPERFICIE AGUAS LIMPIAS**  
 23020202  
 Potencia del motor 1.200 W, Caudal máximo 3.700 l/h. Aktura máxima 46 m.  
**96'95**



**ESPA LEADER**  
**BOMBA DE SUPERFICIE MULTICELULAR MISTRAL 90 4 M**  
 147771  
 Para bombeo de aguas limpias. Potencia 750 W, altura máxima 32 m. Caudal máximo 600 L/h. Cuerpos de aspiración e impulsión en fundición con recubrimiento de cataforesis. Difusores e impulsores en tecnopolímero. Se suministra con 2 m de cable eléctrico.  
**249'00**



**AQUA**  
 Caudal máximo 1.000 L/h

**BOMBA PARA FUENTE DE SOBREMESA**  
 137379  
 73x53x66 mm. Consumo: 12 W/h. Caudal máximo: 750 L/h. Altura máxima jet: 1.5 m. Con regulador de caudal.  
**20'95**



# HIDROLIMPIADORAS

**KARCHER**



**HIDROLIMPIADORA K2 UNIVERSAL**  
130447

360 L/h. Presión 110 Bar máx. 1,4Kw. Incluye lanza turbo.

**63'95**

**WESCO**



**HIDROLIMPIADORA**  
23000705

Motor de 1400 W y presión máx de 105 bar.

**89'95**

**KARCHER**



**HIDROLIMPIADORA K3**  
96042

Caudal 380 L/h. Presión 120 BAR; Potencia 1,6 KW. Manguera alta presión de 6 m.

**109'00**

**WESCO**



**HIDROLIMPIADORA**  
23000706

Motor de 1800 W y presión máx de 120 bar.

**129'00**

**IRONSIDE®**



**HIDROLIMPIADORA**  
145253

Caudal 480 L/h. Presión 160 BAR. Potencia 2.200 W.

**169'00**

**LAOYD**



**HIDROLIMPIADORA**  
23005165

Potencia 1800 W, caudal 6 L/min y presión de trabajo de 90 bares. Incluye pistola de acero y 4 boquillas de enganche rápido y una rotativa. Con 5 m de manguera.

**219'00**

23005176

Potencia 3200 W, caudal 8 L/min y presión de trabajo de 150 bares. Incluye pistola de acero y 4 boquillas de enganche rápido y una rotativa. Con 8 m de manguera.

**329'00**

**KARCHER**



**HIDROLIMPIADORA POWER CONTROL K4**  
23005502

Presión:130 bar. Caudal: 430 L/h. Potencia: 1,8 kW refrigerada por aire. Lanza turbo y pulverizadora Vario Power con regulación. Sistema de detergente Plug'n Clean.

**269'00**

**KARCHER**



**HIDROLIMPIADORA POWER CONTROL K5**  
23005503

Presión:145 bar. Caudal: 550 L/h. Potencia 2.1 kW. Sistema Power Control: refrigerada por aire. Lanza turbo y pulverizadora Vario Power con regulación. Sistema de detergente Plug'n Clean.

**369'00**



**NILFISK**  
**HIDROLIMPIADORA 180-10 PREMIUM**  
23004828

Potencia 2900 W, presión máx 180 bar. Caudal máx 610 L. Con 10 m de manguera. Con depósito de detergente de 2 L.

**489'00**

**NOVEDAD**



**HIDROLIMPIADORA K7 CONFORT PREMIUM**  
23028812

Presión:180 bar. Caudal: 600L/h. Potencia 3.0 kW. Sistema Power Control: refrigerada por aire. Lanza turbo y pulverizadora Vario Power con regulación. Sistema de detergente Plug'n Clean.

**579'00**

**POWERFLUX**



**HIDROLIMPIADORA A GASOLINA**  
23002094

Potencia 5.1 Kw, presión nominal 170 bar y max 255 bar. Caudal max 540 l/h. Longitud de la manguera 8 m.

**319'00**



**GARLAND**  
**HIDROLIMPIADORA A GASOLINA**  
125806

Motor 4 tiempos 210 cc. OHV. Presion maxima 207 bar. Caudal maximo 600 l/h. Manguera de presión de 7 m y pistola PRO. Bomba de latón.

**459'00**

# PULVERIZADORES



**PULVERIZADOR**  
145375  
1 L. Uso vertical.  
**1'99**



**PULVERIZADOR DOMESTICO MULTICOLOR 1000**  
56709  
Capacidad total y útil: 1000 c.c. Dos colores: azul y verde. Idóneos para interiores, terrazas y balcones.  
**2'19**



**PULVERIZADOR DOMESTICO TREBOL**  
Volumen 0,8 L.  
**3'95**



**PULVERIZADOR DOMESTICO**  
Botella y dosificador.

| Referencia | Capacidad | PVP         |
|------------|-----------|-------------|
| 1269       | 500 ml    | <b>2'95</b> |
| 1270       | 1000ml    | <b>3'95</b> |



**PULVERIZADORES DE PRESIÓN PREVIA**

| Referencia | Capacidad | PVP         |
|------------|-----------|-------------|
| 145378     | 1,5 L     | <b>6'95</b> |
| 145376     | 2 L       | <b>7'95</b> |

Con boquilla de latón



**NOVEDAD**



**PULVERIZADOR PRESIÓN PREVIA SELECTA**  
Volumen 15 L.  
**9'95**  
23026209 Color antracita.  
23026210 Color menta.



**PULVERIZADOR PRESIÓN PREVIA EVOLUTION 2**

133084  
Capacidad total 2 L. Capacidad útil 1,5 L. Amplia boca de llenado. Pulsador ergonómico y amplia asa para presurización. Válvula de seguridad interna.  
**14'95**



**SET DOS PULVERIZADORES DE PRESIÓN PREVIA**  
145377  
Con boquilla de latón, uno de capacidad 5 L y otro de 1L.  
**19'95**



**NOVEDAD**

**PULVERIZADOR PRESIÓN PREVIA**  
23024844  
Capacidad 5 L.  
**19'95**



**PULVERIZADOR POLITA 7L**  
142229  
Capacidad útil: 5 L. Depósito traslúcido. Nueva manilla ergonómica. Válvula de cierre en VITON. Válvula de presión de seguridad. Evacuación inferior.  
**39'95**



Garantía 3 años



**NOVEDAD**

**PULVERIZADOR PRESIÓN PREVIA**  
23024845  
Capacidad 12 L.  
**48'95**  
23024846  
Capacidad 16 L.  
**52'95**



**PULVERIZADOR DE ESPALDA**  
Presión retenida. Depósito de prolipopileno, indicador translúcido de nivel lateral, nueva maneta de acero inoxidable, asa de transporte integrada y ergonómica, ambidiestro, lanza de fibra de vidrio.  
104519 12 L.  
**68'95**  
87709 16 L.  
**78'95**



Garantía 5 años



**SUPER AGRO**  
99545  
16 L. Presión retenida. Capacidad total y útil: 16 L. Manilla ergonómica con fijador pulverización. Lanza de Latón cromado. Regulador de presión. Correas acolchadas y regulables.  
**82'95**



Con lanza de latón



**NOVEDAD**

**PULVERIZADORE A BATERÍA**  
23024767  
Microbomba de 12 V 2.0 Ah, 3.7 V. Capacidad 2 L.  
**29'95**



**NOVEDAD**

**PULVERIZADORE A BATERÍA**  
23024768  
Microbomba de 12 V 8.0Ah. Capacidad 16 L. Incluye cargador. Lanzas: modelo CF-21B, Correa y juego de boquillas.  
**54'95**



**PULVERIZADOR A BATERÍA**  
23005168  
16 L. Batería de 12 V y 8 Ah. Autonomía de 7 a 10 horas. Caudal ajustable de 1.2 a 2.2 l/min. Presión variable de 0.15 a 0.4 Mpa. Peso 6.2 kg.  
**62'95**



**NOVEDAD**

**PULVERIZADOR A BATERÍA**  
23024769  
Motor de 18 V batería de 4 Ah, extraíble. Cargador directo, Capacidad 16l. Incluye cargador, Lanza de acero inoxidable, conector de latón, Correa y juego de boquillas.  
**84'95**



A batería

# MAQUINARIA DE JARDÍN

## Eléctricos

POWERPLUS



### CORTACÉSPED ELÉCTRICO

23004557

Potencia 1000 W. Ancho de corte 32 cm. Altura de corte de 25-65 mm 3 posiciones. Recomendado para 200 m<sup>2</sup>.

**69'95**

## NOVEDAD

ALPINK



### CORTACÉSPED ELÉCTRICO

23025961

Potencia 1400 W, empuje manual, ancho de corte 38 cm.

**89'95**

POWERPLUS



### CORTACÉSPED ELÉCTRICO + CORTABORDES

23004558

1.300 W. Ancho de corte 32 cm. Altura de corte de 25-65 mm 3 posiciones. Recomendado para 200 m<sup>2</sup>. Cortabordes de 250 W y Ø de 22 cm.

**92'95**

GARDENA



### CORTACÉSPED ELÉCTRICO

145323

Potencia 1200 W, con un ancho de corte de 32 cm. Para 300 m<sup>2</sup> aprox. Rueda trasera grande. Capacidad recogedor 45 L.

**134'00**



GARLAND

### CORTACÉSPED ELÉCTRICO

107464

Potencia 1800 W, anchura de corte 43 cm. Altura de corte regulable 25-75 mm. Saco de recogida 50 L, apto para superficies de 300 m<sup>2</sup>.

**219'00**

## A batería

NOVEDAD

POWERPLUS



### CORTACÉSPED A BATERÍA

23025307

Motor brushless de 20 V, anchura de corte 32 cm. Capacidad del recogedor 30 L. 3 alturas de corte. Para superficies de 250 m<sup>2</sup>. Sin batería.

**99'95**

## WESCO



### CORTACÉSPED A BATERÍA

143132

Alimentado por 2 baterías de 18 V. Ajuste de altura de corte con una sola palanca. Funciones 2 en 1: bolsa, descarga trasera, función de corte al borde, asas plegables para almacenamiento compacto. Incluye cargador doble y 2 baterías de 4 Ah cada una.

**209'00**

NOVEDAD

POWERPLUS



### CORTACÉSPED + CORTABORDES A BATERÍA

23025308

Con motor brushless de 40 V, Cortacésped con anchura de corte 38 cm. Capacidad del recogedor 40 l. Seis alturas de corte. Para superficies de 250 m<sup>2</sup>. Incluye batería de 40 V y 2.5 Ah y cargador.

**239'00**

## A gasolina

POWERPLUS



### CORTACÉSPED A GASOLINA

23004559

Motor de 4 tiempos de 132 cc, 3,2 Hp, con tracción, ancho de corte de 41 cm, cuchilla sharpps. Carcasa de aluminio. Recomendado para 600 m<sup>2</sup>.

**269'00**

ALPINK



### CORTACÉSPED A GASOLINA

146009

Motor STIGA AUTOCHOKE de 125 cc. Autopropulsado. Ancho de corte 46 cm. Altura de corte de 22 a 65 mm. Recogedor 60 L.

**299'00**

ALPINK



### CORTACÉSPED A GASOLINA

141269

Motor HONDA de 4 tiempos. Ancho de corte de 46 cm. Tracción trasera. Recogedor en polipropileno de 60 L, con indicador de llenado, peine de protección delantero.

**409'00**

ANOVA

BRUCCOGARDEN



### CORTACÉSPED A GASOLINA

23005174

Motor de 173 cc con 5 Hp, autopropulsado, chasis de acero. Ancho de corte de 51 cm y 10 posiciones de altura de 25 a 75 mm. La función 4 en 1 incluye recogida, mulching, descarga lateral y trasera. Recogedor de 60 L.

**419'00**

Eléctricos

POWER PLUS

IRONSIDE®



**CORTASETOS ELÉCTRICO**  
23004561  
Potencia 500 W, cuchilla de 55 cm de 20 mm entre dientes.

**44'95**

**CORTASETOS ELÉCTRICO**  
145401  
Potencia 500 W. Longitud espada 450 mm. Separación dientes 16 mm. Freno electrónico, 35 cm de cable.

**69'95**

**CORTASETOS ELÉCTRICO**  
145402  
Potencia 750 W. Longitud espada 61 cm. Separación dientes 24 mm, Empuñadura giratoria orientable: 180°. Freno mecánico. Cable de 35 cm.

**99'95**

**GARLAND**  
**CORTASETOS ELÉCTRICO**  
135314  
Potencia 750W, peso 3,6 Kg, cuchilla de 73 cm de 24 mm entre dientes con engranajes en 2 escalones y asa rotatable 90°.

**104'00**

POWER PLUS

**CORTASETOS ELÉCTRICO TELESCÓPICO**  
23004562  
Potencia 550 W, cuchilla de 55 cm de 20 mm entre dientes. Mango telescópico de 2,35 a 2,80 m.


**96'95**



WESCO

ALPINK

WESCO



**CORTASETOS A BATERÍA**  
143122  
Hoja de doble acción de 51 cm. Doble interruptor de seguridad. Incluye cargador y batería de 2 Ah.

**94'95**



**CORTASETOS A BATERÍA**  
141637  
Potencia 20 V. Kit con batería 2,0 Ah y cargador. Cuchilla doble cara 55 cm. 26 mm distancia entre dientes. Peso 2,2 Kg.

**119'00**



**CORTASETOS A BATERÍA**  
143123  
Con 2 baterías de 18 V, mango trasero giratorio de 5 posiciones para mejores cortes verticales, cuchilla de doble acción para reducir la vibración, interruptor doble para mayor seguridad. Incluye cargador doble y 2 baterías de 2 Ah cada una.

**159'00**

A batería

A gasolina

POWER PLUS

ANOVA  
BRUCOGARDEN

ALPINK

A batería

WESCO



**CORTASETOS A GASOLINA**  
145724  
Motor de 2 tiempos de 25.4 cc. Hoja de 600 mm. Capacidad 530 ml. Depósito de 0,53 L.

**159'00**

**CORTASETOS A GASOLINA**  
23005160  
Motor de 25.4 cc y 1 Hp, Longitud de corte de 60 cm, manillar giratorio a 90°. Pesa 6.4 Kg, es ligero y robusto.

**189'00**



**CORTASETOS A GASOLINA**  
145683  
Potencia 0,65 kW. Cuchilla doble acción de 700 mm con protector metálico 56 cm de corte, manillar giratorio de 180°, ancho de corte 27 mm.

**199'00**



**TIJERA CORTASETOS Y CORTACESPED A BATERÍA**  
23005016  
No incluye la batería de 18 V. La cuchilla de 20 cm.

**44'95**

Tijeras cortasetos

Eléctricos



**CORTABORDES ELÉCTRICO**

23004556  
Potencia 350 W, con ancho de corte de 250 mm, hilo de 1.4 mm. Telescópico.

**32'95**



**CORTABORDES ELÉCTRICO SMALLCUT**

140212  
Motor 300 W. Ancho de corte 23 cm. Ø del hilo 1,6 mm.

**47'95**



**CORTABORDES ELÉCTRICO**

144698  
Potencia: 550 W. Ø de corte: 300 mm. 2 hilos de 1,6 mm. Cable de conexión de 350 mm. Ajuste telescópico del mango.

**56'95**



**CORTABORDES ELÉCTRICO**

144712  
Potencia 1000 W. Velocidad 6500 rpm. Cabeza giratoria: 13,5 grados a la izquierda y rotación a la derecha, Ø de corte: 40 cm.

**79'95**



**DESBROZADORA ELÉCTRICA**

141258  
Estructura en aluminio, transmisión dividida y desmontable de 25 mm, motor de 1000 W. Cabezal Tap & Go, ancho de corte 37 cm, arnés unico, cuchilla 3 dientes incluida.

**109'00**



**DESBROZADORA ELÉCTRICA**

144657  
Potencia 1.200 W. Cuchilla de tres dientes de Ø 225 mm. Incluye carrete de hilo.

**119'00**



**DESBROZADORA ELÉCTRICA**

105671  
Potencia 1000 W. Manillar Delta. Incluye arnés, disco de 4 dientes y cabezal portahilo automático. Compatible con accesorio cortasetos y podadora.

**144'00**



**A batería**

NOVEDAD



**CORTABORDES A BATERÍA**

23025306  
Motor sin escobillas, de 20 V, ancho de corte 26 cm, telescópico. Sin batería.

**42'95**




**CORTABORDES A BATERÍA**

23023080  
Potencia 18 V y ancho de corte 30 cm. Eje telescópico de aluminio. Mango auxiliar ajustable para mejor comodidad. Con protector de flores. Incluye cargador y batería de 2 Ah.

**79'95**



**NOVEDAD**



**CORTABORDES A BATERÍA**

23025963  
Potencia 20 V, batería de 2 Ah y cargador incluidos.

**109'00**



A batería



**DESBROZADORA A BATERÍA 36V**

143121  
Medida 33 cm. Sistema de alimentación automático. Incluye las dos baterías de 18V y 2 Ah cada una y cargador doble.

**149'00**



**DESBROZADORA A BATERÍA**

141621  
Potencia 48 V. Ancho corte 38 cm. Arnés incluido. Batería y cargador no incluidos. Peso sin batería 4.7 kg.

**154'00**



**NOVEDAD**



**DESBROZADORA A BATERÍA**

23025310  
Potencia 40V (2 baterías de 20V). Cortacésped ancho de corte 320 mm. Disco de ancho de corte: 255 mm. Incluye 2 baterías+cargador+guantes.

**169'00**



**EINHELL  
DESBROZADORA A BATERÍA**

23000147  
Voltaje 18 V. Hoja de tres dientes, ancho de corte con cuchilla 20 cm, con carrete 30 cm. Hilo de 8 m. Reajuste de hilo tipo automático. Se suministra sin baterías ni cargador.

**189'00**



A gasolina

**ANOVA**  
BRICOGARDEN

**DESBROZADORA A GASOLINA**

23005161  
Motor de 2 tiempos de 26 cc y 1.2 Hp. Barra de 24 mm, encendido rápido. Incluye arnés, disco de tres puntas y cabezal semiautomático.

**159'00**



**CAMPEON**

**DESBROZADORA A GASOLINA**

23003376  
Motor de 2T con 42.7 cc y 1,25 kw. Corte con hilo 43 cm y con disco 23 cm. Suministrada con disco de 3 puntas y cabezal automático de 2 hilos de nylon 2,4 mm. Trasmisión rígida de Ø 28 mm.

**179'00**



**YAROS**

**DESBROZADORA A GASOLINA**

139971  
Motor de 2T con 52 cc y 1,6 Hp. Corte con hilo 43 cm y con disco 23 cm. Suministrada con disco de 3 puntas, carrete de nylon.

**189'00**



**ANOVA**  
BRICOGARDEN

**DESBROZADORA A GASOLINA**

23005162  
Motor de 2 tiempos de 52.8 cc y 2.1 Hp. Barra de 24 mm, encendido rápido. Incluye arnés, disco de tres puntas y cabezal semiautomático.

**219'00**



**NOVEDAD**

**BELLOTA**

**DESBROZADORA GASOLINA MOTOR**

23023318  
51.7 cc. Con cabezal automático y disco. Ø de corte 46 cm.

**249'00**



**ANOVA**  
BRICOGARDEN

**DESBROZADORA A GASOLINA CON RUEDAS**

23005163  
Motor de 2 tiempos de 51.7 cc y 1.9 Hp. Barra de 26 mm, encendido rápido. Incluye 2 ruedas, manillar plegable y cabezal semiautomático.

**269'00**



**ALPINK**

**DESBROZADORA A GASOLINA PROFESIONAL**

147295  
Motor de 2 tiempos de 52 CC y una potencia de 1,7 Kw. Corte con hilo 45 cm y con disco 25,5 cm. Se suministra con arnés, cabezal de nylon y cuchilla 3 dientes.

**339'00**



**ALPINK**

**DESBROZADORA A GASOLINA PROFESIONAL**

146191  
Motor HONDA de 4 tiempos de 48 cc, ancho de corte 45 cm, doble manillar. Incluye arnés doble, cabezal de desbroce doble bump & work y cuchilla 3T.

**579'00**



A gasolina

**NOVEDAD**

**MULTIHERRAMIENTA A GASOLINA 4 EN 1**

23012417  
Motor de 42.7 cc, función cortasetos, desbrozadora, sierra y cortabordes.

**214'00**



**ANOVA**  
BRICOGARDEN

**HERRAMIENTA MULTIFUNCIÓN A GASOLINA**

23005164  
Motor de 36 cc y 1.2 Kw. Eje de 26 mm de diámetro, cortabordes que alcanza 45 cm, desbrozadora de disco de 25.5 cm, cortasetos de 40 cm y sierra con una espada de poda de 10".

**279'00**



**NOVEDAD**

**ALPINK**

**MULTIHERRAMIENTA A GASOLINA 5 EN 1**

23025965  
Motor de 25.4 cc. Incluye accesorio de poda y cortasetos, eje de desbrozadora, cabezal de nailon y hoja de 3 dientes.

**299'00**



A batería

**ALPINK**

**HERRAMIENTA MULTIFUNCIÓN A BATERÍA**

23004825  
Cortasetos de 45 cm y cabezal motosierra de 20 cm y 20 V, 4 Ah. Eje regulable: hasta 4 m de alcance (persona + herramienta). La batería y el cargador están incluidos.

**219'00**



**WESCO**

**HERRAMIENTA MULTIFUNCIÓN A BATERÍA**

23000704  
Potencia 36 V. Cortasetos, desbrozadora, cortabordes motosierra y pértiga. Incluye las dos baterías de 18V y 4 Ah cada una y cargador doble.

**349'00**



Herramienta multifunción

**NOVEDAD**

POWERPLUS



**TIJERA DE PODA A BATERÍA**  
23025311  
Longitud 14 mm. Batería de 4 V y 4 Ah y cable de carga incluidos.  
**29'95**

**WESCO**



**TIJERA DE PODA A BATERÍA**  
23005020  
Motor de 18 V, apertura de poda máxima 25 mm. Funciona con una batería de 18V no incluida.  
**99'95**

ALNOVA



**TIJERA DE PODA A BATERÍA**  
23005171  
Motor de 7.2 V y una batería de litio de 4.2 Ah, Ø de corte ajustable a 22 mm en 2 posiciones, carga con puerto USB. Incluye cable, estuche de transporte, kit herramientas y lubricación.  
**119'00**



**GARDENA**  
**TIJERA DE PODA**  
23000444  
Corte máximo 25 mm. Sensor inteligente y apoyo con potencia adaptada. Mejor ergonomía con apertura variable en el mango. Carga por USB tipo C.  
**129'00**

ALNOVA



**TIJERA DE PODA A BATERÍA**  
23005172  
Motor de 16.8 V y una batería de litio de 2 Ah, diámetro de corte ajustable a 25 mm en 2 posiciones. Incluye 2 baterías, cargador, maletín de transporte y kit herramientas.  
**149'00**

POWERPLUS



**MOTOSIERRA ELÉCTRICA**  
23004565  
Cuchilla y cadena POWERPLUS. Motor de 2000 W. Espada de 35 cm.  
**79'95**

POWERPLUS



**MOTOSIERRA ELÉCTRICA**  
23004566  
Cuchilla y cadena POWERPLUS. Motor de 2400 W. Espada de 40 cm. Control de tensión.  
**94'95**

**IRONSIDE®**

**NOVEDAD**

**MOTOSIERRA ELÉCTRICA**  
23025299  
Motor de 2200 W. Con una espada Oregon de 41 cm de longitud.  
**119'00**



**WESCO**

**SIERRA PODADORA A BATERÍA**  
23005019  
Motor de 18 V. Espada de 12 cm. Peso 1,20 Kg. Funciona con una batería de 18 V no incluida.  
**94'95**



ALTIUM

**MOTOSIERRA A BATERÍA**  
23003295  
Potencia 21 V, 800 W. Capacidad de corte 150 mm. Incluye 2 baterías de litio de 2 Ah, cargador, dispensador de aceite y dos cadenas de titanio.  
**94'95**



ALNOVA

**SIERRA PODADORA A BATERÍA**  
23005169  
Motor de 500 W con un voltaje de 16.8 V. Longitud de corte 120 mm. Incluye 2 baterías de 2 Ah y de 4 Ah y cargador dual.  
**179'00**



ALTIUM

**MOTOSIERRA PODADORA A BATERÍA**  
23022908  
Potencia 21V, mango bimaterial, dispensador de aceite. Capacidad de corte 180 mm. Peso 1800 gr. Incluye estuche con dos baterías de 21V 4 Ah y dos cadenas de titanio.  
**219'00**



**WESCO**



**MOTOSIERRA A BATERÍA**  
23005015  
Motor de 18 V, cadena de 25 cm. Funciona con una batería de 18V no incluida. Peso 2,95 Kg.  
**89'95**



**MOTOSIERRA A BATERÍA 2X18V**  
143126  
Espada de 30 cm. Freno de cadena de parada rápida para mayor seguridad. Lubricación automática de cadena con ventana de aceite. Tensor de cadena sin herramientas. Incluye cargador doble y 2 baterías de 4 Ah cada una.  
**224'00**



**BATAVIA**  
**SET DE PODA A BATERÍA**  
23022926  
Incluye motosierra de 18 V con una espada de 150 mm, tijera de 18 V con display digital y Ø máximo de corte de 28 mm, pértiga telescópica de 1,25 a 3 m, batería de 2 Ah y cargador.  
**139'00**

ALNOVA



**GARLAND**  
**MOTOSIERRA A GASOLINA**  
115549  
Motor de 2 tiempos y cilindrada de 37,2 cc. Potencia: 1,74 CV. Longitud de barra: 35 cm. Peso con barra y cadena 4,5 Kg.  
**139'00**



**MOTOSIERRA A GASOLINA**  
23005166  
Motor de 25 cc con una potencia de 1 CV. Espada de 30 cm, con cadena 3/8 BP. Peso 3.2 Kg.  
**169'00**

ALNOVA



**MOTOSIERRA A GASOLINA**  
23005167  
Motor de 52 cc con una potencia de 2.8 Hp. Espada de 18". Con cadena 72 eslabones. Sistema de arranque fácil y cebador de gasolina. Peso 5.9 Kg.  
**179'00**

## Eléctricos

NOVEDAD

POWERPLUS



**ASPIRADOR /SOPLADOR**  
23025305  
3300W. Soplado, aspiración de hojas y trituración. Velocidad más del aire 250km/h. Volumen de aire máx. 10,7 m³/min. Bolsa de recolección: 40 L.

**34'95**

**IRONSIDE®**



**ASPIRADOR SOPLADOR TRITURADOR ELÉCTRICO**

144239  
Potencia de 2800 W. Velocidad máx. de soplado 275 km/h. Volumen máx. de succión 13,5 m³/min. Bolsa de 45 L. Velocidad variable. Tubo telescópico 82-112 cm.

**49'95**



**GARLAND**  
**SOPLADOR ELÉCTRICO**  
70353

Potencia 3.000 W, 3,5 Kg de peso, caudal de aire 13,5 m³/min y velocidad 300 km/h. Peso 3,5 kg.

**99'95**

## A batería

**WESCO**



**SOPLADOR A BATERÍA**  
23020315

Potencia 18 V, batería de 2 Ah de litio incluida. Dos velocidades ajustables. Mango con recubrimiento y ergonómico. Fácil de usar incluso en tiempos prolongados.

**79'95**



**SOPLADOR A BATERÍA**

143125

2X18V. Diseño de velocidad variable, volumen de aire de alta capacidad. Uso con una sola mano. Empuñadura de goma. Incluye cargador doble y 2 baterías de 2 Ah cada una.

**139'00**

NOVEDAD

ALPINK



**SOPLADOR PROFESIONAL A BATERÍA**

141273

Potencia 650 W, motor sin escobillas, velocidad aire 55 m/s, velocidad regulable, panel de control electrónico con LED, batería 2 Ah y cargador incluidos.

**199'00**

## A gasolina

ALPINK



**SOPLADOR A GASOLINA**

148743

Motor de 27.6 cc, caudal máximo de aire 72 m/s. Compacto y ligero de manejar.

**159'00**

NOVEDAD

**SOPLADOR A GASOLINA**

23025966

Motor dse 27.6 cc, 10,2m³/min. Con Kit de recogida.

**194'00**

CON KIT DE RECOGIDA

ALNOVA  
BRIKOGARDEN



**ASPIRADOR, SOPLADOR Y TRITURADOR A GASOLINA**

23005170

Motor de 2 tiempos de 26 cc, y una potencia de 1.1 Hp. Con arranque fácil y cebador de gasolina. Incluye una boquilla plana, una tobera de aspiración y un saco de recogida.

**199'00**

NOVEDAD

ALPINK



**MOTOAZADA A GASOLINA**

23025967

Motor de 123 cc, equipado con 4 rotores, profundidad funcionamiento hasta 20 cm y anchura limpieza 36 cm.

**279'00**

OMEGA

**MOTOAZADA A GASOLINA**

145660

Motor de 4T de 208 cc y 7 HP, ancho de trabajo 110 cm. Incluye 6 fresas y 2 discos. 2 marchas hacia delante, punto muerto y 1 marcha de retroceso. Penetración a suelo: 31 cm.

**609'00**



NOVEDAD

BELLOTA



**MOTOAZADA 2+1 VELOCIDADES**

23039989

7CV.

**689'00**

# CUIDADO DE PLANTAS

## ABONOS NATURALES

### SUBSTRATO UNIVERSAL

Sustrato enriquecido y óptimo para todo tipo de cultivos.

79370

10L.

1'95

79371

20L.

3'25

79372

50L.

6'95



## ABONOS NATURALES

### SUBSTRATO UNIVERSAL BLUEMENERDE

88657

50 L.

7'95



## COMPO

### SUBSTRATO UNIVERSAL

Máxima calidad, idóneo para interior y exterior. Contiene Agrosil® y Perlita.

61480

5L.

2'95

61490

10L.

4'95



## COMPO

### SUBSTRATO UNIVERSAL

Sustrato de máxima calidad, idóneo para interior y exterior. Contiene Agrosil® y Perlita.

95316

20+5L.

8'95

83128

40+10L.

15'95



## COMPO

### SUBSTRATO PLANTACIÓN

142121

Sustrato idóneo para plantar árboles, arbustos, etc., y cubrir suelos de huertos y jardines.

80 L.

22'95



## ABONOS NATURALES

### MANTILLO NATURAL

79373

50 L. Sustrato enriquecido y óptimo para todo tipo de cultivos.

4'75



## ABONOS NATURALES

### ESTIERCOL DE CABALLO

23004975

50 L. Enmienda regenerativa que aporta nutrientes de larga duración al suelo.

4'95



## ABONOS NATURALES

### RECEBO PARA CÉSPED

23004976

Enmienda regeneradora del césped. Saco de 50 L. Compuesto en base a turba, mezcla de humus, emienda orgánica y abonos.

6'95



## Piedras decorativas

### ABONOS NATURALES

### PIEDRA VOLCÁNICA

23004979

10 L. Aporta gran aireación al terreno, permite retener gran cantidad de agua.

2'95



### MARMOLINA BLANCA

23004977

20 L.

5'95



### CANTO RODADO BLANCO

23004978

20 L, tamaño de los cantos de 20 a 40 mm.

7'95



## ABONOS NATURALES

### CORTEZA DE PINO

23004974

50 L, barrera protectora natural de la humedad de la tierra.

7'95



## NOVEDAD



### BATLLE FERTILIZANTE PARA CÉSPED

23028911

Idóneo para primavera-verano. 1,5 Kg.

10'95

## NOVEDAD



### BATLLE SEMILLAS CÉSPED REPOBLADOR

23028910

Con barrera anti aves. 1 kg.

12'95

## florAir

### SEMILLA DE CÉSPED

10'95



### Universal

87539

1kg. Mezcla de semillas gramíneas para implantación de céspedes en todo tipo de suelos, bajo situaciones climatológicas medias.

### Repoblador

125951

1 Kg. Recuperar zonas deshabilitadas por ataques de hongos, rejuvenecer el aspecto de césped después de un escarificado. Germinación rápida, verde y densa.

## BATLLE

### SEMILLA DE CÉSPED

29718

Variedades resistentes, rústicas. 1 Kg.

8'95

29719

Variedades resistentes, rústicas. 5 Kg.

39'95

## Herbicidas selectivos



## VITHAL

### HERBICIDA SELECTIVO PARA CÉSPED

142236

Control de malas hierbas de hoja ancha anuales y perennes. Fácil absorción por las hojas y rápida traslocación a través de la savia. 100 ml.

10'95

## Herbicidas no selectivos

### florAir

## NOVEDAD

### HERBICIDA TOTAL SISTEMICO

23001712

Mezcla fitosanitaria para el control de malas hierbas anuales y perennes de hoja ancha, y también para el control de gramíneas anuales. 50 ml. Para aprox 175 m<sup>2</sup>.

8'95



## VITHAL

### HERBICIDA TOTAL SISTEMICO

23029031

Tratamiento eficaz contra todo tipo de malas hierbas y musgos.

14'95



## COMPO

### HERBICIDA NO SELECTIVO

146344

Ácido pelargónico con ingredientes naturales. Resultados visibles de 1 a 3 h. Funciona mediante el contacto. 100% biodegradable. 500 ml.

16'95



### HERBICIDA LIQUIDO ROUNDUP

135202

No selectivo, actúa por contacto y controla el 70% de malas hierbas y el musgo. 1 L.

17'95



**natuur**

**ABONO GRANULADO**

Aportación de NPK: 12-12-17, magnesio, azufre y boro. Ideal para horticultura y jardinería.

146037 1 kg.

**4'95**

146038 4 Kg.

**12'95**



**ABONO NITROFLOWER AZUL**

Complejo granulado con una composición nutritiva NPK equilibrada, más el aporte de magnesio, azufre y boro. Alta solubilidad. Rápida actuación.

68598

2,5 Kg.

**9'95**

145619

7 Kg.

**21'95**



COMPO

**ABONO UNIVERSAL**

61476

Para todas las plantas del jardín. plantas ornamentales, plantas verdes, rosales, arbustos, setos, cítricos, etc. Nueva tecnología NovaTec®. 5 Kg.

**22'95**



**natuur**

**ABONO LÍQUIDO**

146036

Aportación de NPK, magnesio, azufre y boro. Ideal para las plantas del hogar. 1 L.

**3'95**



NOVEDAD



**FERTILIZANTE FOLIAR**

23028772

Pulverizador listo uso recomendado como bioestimulante. 750 ml.

**6'95**



COMPO

**FERTILIZANTE LÍQUIDO UNIVERSAL**

119963

Formulación mineral universal idónea para todo tipo de plantas ornamentales, tanto verdes como de flor, de interior o terraza. 1000+300 ml.

**8'95**



NOVEDAD



**VARITAS UNIVERSALES**

23028773

Abono soluble para todas las plantas sobre macetas. Incorpora nitrógeno, fósforo y potasio.

**3'45**



COMPO

**GUANO LÍQUIDO**

79461

Abono orgánico natural con sustancias nutritivas para las plantas. Estimula el crecimiento, el aroma y la floración, mejorando el suelo. 1000+300 ml.

**9'95**



COMPO

**INSECTICIDA HORMIGAS**

99912

Cebo insecticida para el control de colonias de la hormiga negra o de jardín en estadio adulto. Uso interior y exterior. Envase talquera de 300 gr.

**5'95**



COMPO

**ANTIHORMIGAS**

99913

Actúa por ingestión y contacto durante un largo periodo. Las hormigas lo llevan al hormiguero. 500 gr.

**7'95**



COMPO

**ANTIHORMIGAS**

117099

Destinado a eliminar toda clase de hormigas y otros insectos rasteiros como cucarachas, tijeretas y chinches. Actúa por ingestión y contacto. 750 ml.

**9'95**



**INSECTICIDA ANTITALDRO GERANIO**

115570

Listo uso. Combate de manera muy efectiva el barrenador (oruga) de los geranios, y efectivo contra otros insectos. 750ml.

**9'95**



**INSECTICIDA ANTIPULGONES**

135242

Efecto choque. Listo para diluir anti pulgones, específico y eficaz contra esta plaga. 1 L.

**9'95**



COMPO

**FUNGICIDA DUAXO POLIVALENTE**

95976

De amplio espectro y especialmente eficaz contra oidio, roya y manchas negras. 750 ml.

**12'95**



COMPO

**INSECTICIDA ULTRA POLIVALENTE**

142187

Actúa por contacto e ingestión, con un efecto de choque. Combate pulgones, cochinillas, trips, etc.. 750 ml.

**11'95**



COMPO

**INSECTICIDA UNIVERSAL EFECTO MAXIMO**

80919

Actúa por contacto e ingestión, con excelente actividad insecticida y acaricida, rápido efecto derribo. 750 ml.

**12'95**



**INSECTICIDA AFIDOR TRIPLE ACCION**

99925

Insecticida triple acción, con efecto acaricida y fungicida. Protector total de las plantas. Preventivo y curativo. 500 ml.

**8'45**



**Plagas**

**AHUYENTADOR DE PALOMAS**

Tira de 50 cm con púas inoxidables y base de policarbonato cristalino y protegido contra rayos UV.

| Referencia | Púas | PVP         |
|------------|------|-------------|
| 142171     | 20   | <b>1'75</b> |
| 142172     | 30   | <b>2'05</b> |
| 142173     | 40   | <b>2'15</b> |



NOVEDAD



**AHUYENTADOR AVES**

23028774

750 ml. Modifica los hábitos de las aves, las desaloja y evita su retorno.

**12'95**



**AHUYENTADOR AVES REPELIN MIGRACION**

96064

250 gr. Granulado. Modifica los hábitos de las aves, las desaloja y evita su retorno.

**15'95**



**natuur**

**BÚHO AHUYENTADOR**

144736

Eólico. 41 cm de alto. El viento hace que la cabeza se mueva, ahuyentado a las aves que deseen aproximarse.

**9'95**

144737 Solar. 43 cm. Mediante placa solar mueve la cabeza sin necesidad de viento. Opcionalmente emite sonido y luz LED en los ojos.

**37'95**



NOVEDAD

**GARDEN KEEPER ESPANTAPÁJAROS**

23028876

17x10x40 cm. Espantapájaros inspirado en los duendes protectores de la naturaleza y las cosechas.

**18'95**



**natuur**

**MALLA ANTIPÁJAROS**

Material extruido, color verde.

| Referencia | Medidas | PVP         |
|------------|---------|-------------|
| 23026105   | 2x10 m  | <b>2'45</b> |
| 23026106   | 4x6 m   | <b>2'75</b> |
| 23026107   | 4x12 m  | <b>5'45</b> |
| 23026108   | 8x10 m  | <b>7'95</b> |



NOVEDAD

**GARDEN KEEPER AHUYENTADOR SOLAR DE ANIMALES**

23028879

Utiliza diferentes frecuencias ultrasónicas para espantar animales. Con sensor de movimiento y disparar el flash de luz.

**29'95**



NOVEDAD

**GARDEN KEEPER AHUYENTADOR SOLAR DE AVES**

23028877

Mantiene las aves alejadas sin dañarlas y evita que aniden. altavoces que cubren un área de 1600 m².

**39'95**



# HERRAMIENTA DE JARDÍN

## Tijeras poda una mano

**natur**

**NOVEDAD**

|   |  |  |   |   |  |
|---|--|--|---|---|--|
|  <p><b>107346</b><br/>Mango de acero, 19 cm.<br/><b>4'95</b></p> | <p><b>KIT 2 TIJERAS</b></p>  <p><b>23025903</b><br/>Bypass. 12,5 cm. Máx Ø de corte 12 mm. Hoja de acero al carbono 65 Mn, recubierto con teflón. Mango bimaterial.<br/><b>6'95</b></p> |  <p><b>23025901</b><br/>Bypass. 21 cm. Máx Ø de corte 15 mm. Hoja de acero al carbono 65 Mn, recubierto con teflón. Mango bimaterial.<br/><b>6'95</b></p> |  <p><b>23025899</b><br/>Bypass. 21 cm. Máx Ø de corte 16 mm. Hoja de acero SK-5. Mango forjado en aluminio y empuñadura recubierta en PVC.<br/><b>7'95</b></p> |  <p><b>23025900</b><br/>Bypass. 24 cm. Máx Ø de corte 16 mm. Hoja de acero SK-5. Mango estampado de acero.<br/><b>9'45</b></p> |  <p><b>23025902</b><br/>Bypass. 22 cm. Máx Ø de corte 20 mm. Con doble apertura. Hoja de acero al carbono 65 Mn, recubierto con teflón. Mango aluminio con agarre de ABS<br/><b>11'95</b></p> |
|---|--|--|---|---|--|

**natur**

**IRONSIDE®**

**natur**

**ALUFUNA**

**IRONSIDE®**

|   |   |   |   |   |  |
|---|---|---|---|---|--|
| <p><b>NOVEDAD</b></p>  <p>Bypass. Hoja de acero al carbono 55. Una sola pieza forjada.<br/><b>23025896</b><br/>22 cm. Máx Ø de corte 16 mm.<br/><b>11'95</b><br/><b>23025897</b><br/>24 cm. Máx Ø de corte 18 mm.<br/><b>12'95</b></p> |  <p><b>144235</b><br/>Mango de aluminio y recubierto en PVC, Ø máximo de corte 18 mm.<br/><b>12'95</b></p> | <p><b>NOVEDAD</b></p>  <p><b>23025898</b><br/>BYPASS. 21 cm. Máx Ø de corte 18 mm. Hoja de acero SK-5. Mango forjad en aluminio y empuñadura recubierta en PVC.<br/><b>14'95</b></p> |  <p><b>95962</b><br/>Mango de acero templado. 22 cm. Ø máximo de corte 25 mm.<br/><b>15'95</b></p> |  <p><b>144236</b><br/>21,5 cm. Funda de plástico incluida. Ø de corte: 25 mm.<br/><b>24'95</b></p> | <p><b>KAMIKAZE</b></p>  <p><b>146338</b><br/>Mango poliamida. Longitud 23 cm. Ø máximo de corte 25 mm.<br/><b>25'95</b></p> |
|---|---|---|---|---|--|

## Tijeras poda cortarramas dos manos

\* Mangos telescópicos

**natur**

**IRONSIDE®**

**IRONSIDE®**

**ALUFUNA**

**IRONSIDE®**

|  |   |  |   |  |  |   |  |  |
|--|---|--|---|--|--|---|--|--|
|  <p><b>107356</b><br/>Bypass. Longitud 73 cm. Mángo de acero.<br/><b>14'95</b></p> | <p><b>NOVEDAD</b></p>  <p><b>23025907</b><br/>Yunque. Ø de corte máx 30 mm. Hojas de acero al carbono 50 C. Tamaño 72 cm.<br/><b>16'95</b></p> |  <p>Mángo de aluminio.<br/><b>144225</b><br/>Bypass. Longitud 62 cm.<br/><b>17'95</b></p> |  <p><b>144223</b><br/>Yunque. Longitud 74 cm.<br/><b>19'95</b></p> |  <p>Mangos telescópicos de 64 hasta 98 cm de aluminio.<br/><b>144224</b><br/>Bypass. <b>29'95</b></p> |  <p><b>144226</b><br/>Yunque. <b>49'95</b></p> | <p><b>PROFESIONAL</b></p>  <p><b>135215</b><br/>Telescópica de 65 a 89 cm. Mangos de aluminio con un potente sistema de multiplicación.<br/><b>49'95</b></p> | <p><b>PROFESIONAL</b></p>  <p>Corte bypass. Mangos de aluminio extensibles de 65,5 a 100 cm.<br/><b>144237</b><br/>Bypass. <b>72'95</b></p> |  <p><b>144238</b><br/>Yunque.</p> |
|--|---|--|---|--|--|---|--|--|

**ALUFUNA**

**KIT HERRAMIENTAS DE PODA**

**23004735**  
Tijera una mano, tijera dos manos y serrucho. Plegable.  
**28'95**



**ALUFUNA**

**TIJERA PÉRTIGA CORTARRAMAS**

**145827**  
Pértiga de 2 m, sistema de accionamiento mediante cadena y sistema de bloqueo para transporte.  
**49'95**



**NOVEDAD**

**KAMIKAZE**  
**TIJERA PODA CORTARRAMAS DOS MANOS**

**23024820**  
Para poda en altura, telescópica, de 2,4m a 4m, fabricada en aluminio. Sistema de corte por cadena.  
**89'95**



**natuur**

**IRONSIDE®**

**TIJERA CORTASETOS**  
107354  
Hoja de acero.  
Mangos de aluminio.  
Uso Profesional,  
60 cm.  
**12'95**



**TIJERA CORTASETOS**  
145380  
Longitud hoja 22 cm.  
Mangos de aluminio.  
Corte ondulado.  
60 cm.  
**18'95**



**TIJERA CORTASETOS**  
145381  
Mango de madera. Corte ondulado. 57 cm.  
**25'95**



**TIJERA CORTASETOS TELESCÓPICA**  
145379  
Longitud de hoja 23 cm. Extensible de 64,5 cm hasta 85 cm.  
**29'95**



**natuur**

**NOVEDAD**

**NOVEDAD**

**SERRUCHO DE PODA RECTO**  
23025905  
Longitud de hoja 30 cm. Hoja de acero al carbono 65 Mn, recubierto con laca. Empuñadura de PP+fibra.  
**7'95**



**SERRUCHO DE PODA**  
23019719  
18 cm. Plegable.  
**6'95**



**SERRUCHO DE PODA CURVO**  
23025906  
Longitud de hoja 33 cm. Hoja de acero al carbono 65 Mn, recubierto con laca. Empuñadura de PP+fibra.  
**9'95**



**SERRUCHO PODA PLEGABLE**  
146354  
180 mm. "Dentado japonés". Para madera verde y seca. Empuñadura engomada.  
**11'95**

**natuur**



**SERRUCHO DE PODA**  
23019720  
Mango de madera. 35 cm. Plegable.  
**9'95**

**SERRUCHO PODA CURVO**  
130200  
Hoja de 330 mm, dentado japonés y mango de madera. Incluye funda.  
**12'95**



**SERRUCHO PODA PROFESIONAL + FUNDA**  
120391  
Longitud 33 cm. Hoja curvada con dentado japonés. Con funda profesional.  
**12'45**



**KAMIKAZE SERRUCHO PODA CURVO CON FUNDA**  
142148  
Longitud 33 cm. Dentado japonés con el corte en dos sentidos.  
**15'95**



**KAMIKAZE SERRUCHO CORTARRAMAS**  
146370  
Hoja curva 330 mm, cónica y cromada. Con funda y mango de poliamida revestido de goma. Afilado japonés con diente templado.  
**18'95**



**SERRUCHO PODA CON PÉRTIGA**  
89133  
Telescópico de 185/290 cm. Desmontable, mango antideslizante. Hoja de 440 mm y doble gancho.  
**42'95**

**natuur**

**IRONSIDE®**

**TIJERA DE PODAR CON SERRUCHO**  
107359  
Acero. Mango de aluminio telescópico de 120 a 240 cm. 35 cm.  
**32'95**



**PÉRTIGA TELESCÓPICA CORTARRAMAS**  
144222  
Dos funciones, serrucho y tijera con doble polea para suavizar el corte. Altura de 1.64 a 3.06 m.  
**44'95**



**PÉRTIGA TELESCÓPICA CORTARRAMAS**  
Dos funciones, serrucho y tijera con polea para suavizar el corte.

| Referencia | Altura       | PVP          |
|------------|--------------|--------------|
| 144198     | 130 a 250 cm | <b>49'95</b> |
| 144207     | 200 a 400 cm | <b>64'95</b> |

**IRONSIDE®**

**HACHA CON CABEZA DE ACERO AL CARBONO**  
Mango de madera de fresno lacado, agarre antideslizante.

| Referencia | Peso     | Medidas | PVP          |
|------------|----------|---------|--------------|
| 144234     | 300 gr   | 300 mm  | <b>15'95</b> |
| 144227     | 600 gr   | 360 mm  | <b>18'95</b> |
| 144228     | 800 gr   | 380 mm  | <b>19'95</b> |
| 144229     | 1.000 gr | 600 mm  | <b>23'95</b> |
| 144230     | 1.250 gr | 700 mm  | <b>29'95</b> |
| 144231     | 1.600 gr | 800 mm  | <b>33'95</b> |



**HACHA CON MANGO DE FIBRA DE VIDRIO**

| Referencia | Largo | Peso     | PVP          |
|------------|-------|----------|--------------|
| 23023219   | 26 cm | 600 gr   | <b>32'95</b> |
| 145250     | 45 cm | 1.100 gr | <b>54'95</b> |
| 145251     | 61 cm | 1.600 gr | <b>69'95</b> |
| 145252     | 74 cm | 2.500 gr | <b>84'95</b> |



23023220  
Afilador para hachas.  
**9'95**



**MAZA CUÑA**  
144218  
Mango de fresno de 900 mm. Hoja de triple cuña. Peso 3.000 grs. Incluye funda protectora.  
**31'95**



**MAZA CON CUÑA MARTILLO**  
139908  
Maza de alta calidad y mango de fibra con capa exterior engomada. 3 kg.  
**49'95**



**natuur**



**ESCOBA METÁLICA DE ACERO**  
113622  
Regulable con 22 púas. Sin mango.  
**4'95**



**ESCOBA METÁLICA DE ACERO**  
113621  
Fija con 21 púas, de color negro. Sin mango.  
**4'45**



**ESCOBA RECOGEHOJAS**  
113623  
Dientes metálicos 15. mango telescópico.  
**6'95**



**ESCOBA METÁLICA ACERO**  
146328  
Con 21 dientes planos, 38.5 cm. Sin mango.  
**14'95**



**MAIOL**  
**ESCOBA POLIPROPILENO**  
146238  
Cabeza de 56 cm y 23 dientes con mango telescópico de 110 a 200 cm.  
**12'95**



**MAIOL**  
**ESCOBA METÁLICA DE ACERO**  
Mango 130 cm. 43,5x37 cm.  
**17'95**  
146243  
Fija con 21 dientes redondos.  
146244  
Regulable con 21 dientes planos.



**BELLOTA**  
**ESCOBA METÁLICA DE ACERO**  
59620  
Con 21 dientes planos. 38,5 cm y mango de madera de 120 cm.  
**22'95**



**BELLOTA**  
**ESCOBA METÁLICA DE ACERO**  
14073  
Con 21 dientes planos. Regulable de 38,5 cm a 48 cm. Mango de madera de 120 cm.  
**27'95**

**natuur**

**NOVEDAD**



**ESCOBA RECOGE HOJAS 3 EN 1**  
23025913  
Cabezal de nylon. Mango de acero inoxidable en 3 piezas.  
**18'95**

**Horcas**



**HORCA CON MANGO**  
14398  
Con cinco púas y mango de anilla.  
**38'95**

**BELLOTA**



**HORCA 4 PÚAS**  
14177  
Fabricada en acero forjado. Con mango y anilla metálica. 23x18 cm y mango de 120 cm.  
**54'95**

**BELLOTA**



**HORCA PARA CAVAR**  
143035  
Fabricada en acero forjado. Con mango y anilla metálica. 27x19 cm y mango de 120 cm.  
**59'95**

**natuur**



**RASTRILLO METÁLICO**  
Referencia Púas PVP  
113617 14 **3'45**



**MAIOL**  
**RASTRILLO METÁLICO**  
Mango de madera de 130 cm.

| Referencia | Dientes | Ancho | PVP          |
|------------|---------|-------|--------------|
| 146341     | 12      | 30 cm | <b>12'95</b> |
| 75112      | 14      | 35 cm | <b>13'95</b> |
| 75113      | 16      | 40 cm | <b>14'95</b> |



**BELLOTA**  
**RASTRILLO METÁLICO**  
Dientes de 94 mm. Mango de madera de 150 cm.

| Referencia | Púas | Medidas | PVP          |
|------------|------|---------|--------------|
| 143214     | 12   | 32 cm   | <b>19'95</b> |
| 130172     | 14   | 38 cm   | <b>20'95</b> |
| 126369     | 16   | 43 cm   | <b>21'95</b> |

**KARCHER**

**BARREDORA MANUAL S6**  
130206  
Rendimiento máximo: 2.500 m<sup>2</sup>/h. Ancho de barrido con cepillo lateral: 670 mm. Capacidad del depósito: 38 L. Incluye 1 cepillo lateral con altura regulable.

**389'00**



**BELLOTA**

**FLORES CORTÉS**  
**AZADA SIN MANGO**

| Referencia | Medidas    | PVP          |
|------------|------------|--------------|
| 98311      | 130x75 mm  | <b>10'95</b> |
| 98312      | 195x120 mm | <b>12'95</b> |
| 98315      | 155x55 mm  | <b>15'95</b> |
| 98313      | 225x80 mm  | <b>16'95</b> |

**BELLOTA**

**AZADA SIN MANGO**  
Tipo de fabricado forjado. Filo cóncavo.

| Referencia | Medidas   | PVP          |
|------------|-----------|--------------|
| 134628     | 110x70 mm | <b>18'95</b> |
| 134629     | 120x75 mm | <b>19'95</b> |

**BELLOTA**

**AZADA SIN MANGO ANTIGIRO**  
Tipo de fabricado forjado. Filo recto.

| Referencia | Medidas    | PVP          |
|------------|------------|--------------|
| 134636     | 155x115 mm | <b>24'95</b> |
| 134635     | 165x125 mm | <b>25'95</b> |
| 134620     | 180x140 mm | <b>26'95</b> |
| 134621     | 190x145 mm | <b>27'95</b> |

**BELLOTA**

**AZADA HORQUILLA**  
134624  
Fabricada forja. Filo cóncavo de 270x70 mm. Sin mango.  
**26'95**

**BELLOTA**

**AZADA HORQUILLA**  
134644  
Fabricada forja. Filo cóncavo de 270x70 mm. Mango de 90 cm de largo y Ø de 30 mm.  
**38'95**

**BELLOTA**

**AZADILLA BINADORA CON MANGO**  
82469  
120 cm. Para escardar y quitar malas hierbas cortando raíces.  
**21'95**

**BELLOTA**

**ESCARDADOR**  
130217  
Con mango de madera de 120 cm.  
**27'95**

**BELLOTA**

**PALA METÁLICA**  
146369  
Mango madera de 14 cm. Espada metálica de 15x20,5 cm.  
**7'95**

**natur**

**PALA PLEGABLE**  
23019721  
Incluye funda. Acero al carbono con tratamiento térmico. Usos de pala, azada y sierra. Hoja de 21x15 cm. Medida desplegada 50 cm. Medida plegada 24 cm.  
**10'95**

**BELLOTA**

**PALA MULTIUSO**  
95876  
Para jardín y camping, de 21x15 cm, longitud total 69 cm.  
**12'95**

**BELLOTA**

**PALA ALIMENTACIÓN**  
29312  
Fabricada en aluminio. De 155x245 mm y con mango de anilla de 100 cm.  
**36'95**

**BELLOTA**

**PALA ALIMENTACIÓN**  
143036  
Fabricada en aluminio. De 150x137 mm y con mango de anilla de 127 cm.  
**52'95**

**BELLOTA**

**PALOTE DE CHAPA**  
14171  
40x195 mm. Largo 126,5 cm.  
**32'95**

**natur**

**MINI HERRAMIENTAS DE CULTIVO**  
Mango de aluminio.  
**4'95**

- 107360 Pala. Mango 43 cm.
- 107361 Escarificador. Mango 37 cm.
- 107362 Azada. Mango 39 cm.
- 107363 Escoba. Mango 51 cm.

**NOVEDAD**

**MINI HERRAMIENTAS DE CULTIVO**  
Mango bimaternal: PP + TPR. Acero inoxidable.  
**5'95**

- 23025908 Pala. 34,5 cm.
- 23025912 Azada. 31 cm.
- 23025911 Rastrillo. 31 cm.
- 23025909 Transplantador. 34,5 cm.
- 23025910 Cultivador. 29 cm.

**IRONSIDE®**

**MINI HERRAMIENTAS DE CULTIVO**  
Fabricadas en acero y mango de madera.  
**6'95**

- 145420 Azadilla.
- 145421 Rastrillo.
- 145422 Pala.

**PLASVIDAVI**

**Capazo flexible multiusos**  
14 L.  
**2'95**

117744 Negro.  
145819 Azul.  
145820 Pistacho.  
145821 Rojo.  
**38 L. 4'95**  
117748 Blanco.

**26 L. 4'95**  
117745 Negro.  
146349 Azul.  
146350 Pistacho.  
145778 Rojo.

**42 L. 5'95**  
117747 Negro.  
117751 Azul.  
117749 Pistacho.  
117750 Rojo.

**55 L. 6'45**  
145822 Azul.  
145823 Verde.  
145824 Rojo.



**KAMIKAZE**

**PLANTADORA**  
146342  
Fabricada en chapa de acero de doble mango y con punta reforzada.  
**59'95**

# INSECTICIDAS Y MOSQUITERAS

## Rastreros

**NOVEDAD**

**INSECTICIDA RASTREROS**  
23025779  
Producto en polvo microgranular, contra cucarachas, hormigas y arañas. 250 gr.  
**5'95**



**INSECTICIDA RASTREROS**  
146367  
Envase de 405 cc. Un año sin insectos.  
**6'95**



**INSECTICIDA DESCARGA TOTAL**  
146351  
150 ml. Elimina todo tipo de insectos rastreros como chinches, hormigas, cucarachas, ácaros, arañas, ciempiés.  
**7'95**



**LACA INSECTICIDA RASTREROS**  
142201  
650 cc. Para eliminar cucarachas, hormigas, arañas, ...  
**8'95**



**NOVEDAD**  
**INSECTICIDA RASTREROS**  
23025780  
Envase de 405 cc, protege hasta dentro de un año, específicamente indicado para zonas con mascotas.  
**6'95**



## Genéricos

**NOVEDAD**

**PREVALIEN INSECTICIDA RASTREROS**  
119791  
Eficaz contra los rastreros más comunes. Limpio y efectivo. Envase de 750 ml.  
**9'95**



**INSECTICIDA MULTINSECTOS KADE PLUS**  
23025781  
Envase de 800 cc. Fórmula potente, producto concentrado de tratamiento fulminante.  
**5'95**



**DESINFECTADOR DESCARGA TOTAL**  
142215  
Elimina chinches, pulgas, garrapatas, hormigas, arañas cucarachas y más. Spray 250 ml.  
**7'95**



**COMPO BARRERA DE INSECTOS**  
105632  
Pulverizador 1 L. Acción choque y preventivo. Contra insectos voladores, rastreros.  
**9'95**



## Cucarachas



**ORION CEBO PARA CUCARACHAS**  
52079  
Mata Cucarachas, fórmula gel con alto poder de atracción que actúa con efecto retardado. 3 unidades.  
**4'95**

**NOVEDAD**

**PREVALIEN GEL JERINGA ANTICUCARACHAS**  
115111  
Contiene 10 gr. Rápido y eficaz.  
**7'15**



**GEL JERINGA ANTI CUCARACHAS**  
23025778  
Especialmente indicado para cucarachas con resultado profesional.. Envase de 30 gr.  
**7'45**



**LACA INSECTICIDA CUCARACHAS** 72545  
600 ml. Para el control de cucarachas, hormigas, arañas y demás insectos rastreros. Efecto inmediato y una prolongado.  
**11'95**



## Hormigas

**GEL JERINGA ANTIHORMIGAS**  
Rápido y eficaz.  
80927 Contiene 5 gr. 97631 Contiene 10 gr.  
**5'45 7'45**



**HORMIGAS AEROSOL**  
72546  
300 ml. Insecticida concentrado de larga duración para el control de hormigas. Acción inmediata y una larga duración.  
**7'45**



**ANTIHORMIGAS TALQUERA**  
79439  
Insecticida microgranulado de aplicación directa en el suelo en el control de hormigas. Fácil y cómoda aplicación. 400 gr.  
**7'95**



**GEL JERINGA ANTICUCARACHAS**  
Rápido y eficaz.  
80926 Contiene 5 gr. 143031 Contiene 10 gr.  
**5'95 7'45**



## Avispas

**INSECTICIDA AVISPAS Y AVISPEROS**  
146017  
1.000 cc. Alcance hasta 4m. Eficaz contra avispa asiática.  
**9'45**



**INSECTICIDA FIN AVISPAS**  
75216  
Insecticida en aerosol de alta concentración con control inmediato de las avispas y su nidos. 800 cc.  
**10'45**



**PREVALIEN INSECTICIDA AVISPAS**  
119792  
Especialmente formulado y con un alcance de hasta 4 m. Capacidad 750 ml.  
**11'45**



**INSECTICIDA AEROSOL PARA AVISPEROS**  
72549  
750 ml. Excelente acción inmediata y eliminación total del nido. Con sistema vaporizador a distancia, hasta 4 m.  
**14'95**



**CEBO PARA AVISPAS**  
62157  
Es un cebo concentrado, a base de extractos naturales de aromas alimenticios, que atrae avispas, avispones, moscas y otros insectos. 375 gr.  
**5'95**



**TRAMPA AVISPAS**  
142199  
Eficaz contra la avispa asiática o velutina. Requiere atrayente.  
**9'95**



## Voladores

**ORION INSECTICIDA VOLADORES SIN OLOR**  
130211  
Envase de 600 ml. Elimina todo tipo de insectos voladores del hogar.  
**4'95**



**BLOOM HOGAR CONTRA MOSCAS Y MOSQUITOS**  
142158  
Envase de 600 ml. Respetuoso con las plantas. Fórmula con base de agua.  
**9'95**



**PREBEN AEROSOL VOLADORES**  
72548  
750 ml. Insecticida en destinado a matar todo tipo de insectos voladores. Compuesto de piretroides.  
**7'45**



## Roedores

**NOVEDAD**



### REPELENTE ULTRASONIDOS PARA ROEDORES

23028878  
Para el control de roedores sin utilizar productos químicos ni provocar la muerte del animal. Sin molestar a personas ni mascotas

**29'95**



### SWISSINNO AHUYENTADOR ROEDORES ULTRASONICO

23001733  
Emite ultrasonidos de alta frecuencia que conducen a ratones y ratas fuera del hogar, seguro para las personas. Para 15 m².

**29'95**



### SWISSINNO AHUYENTA ROEDORES ULTRASONICO

23021186  
Funciona con batería, para 20 m².

**39'95**



### SWISSINNO AHUYENTA ROEDORES ULTRASONICO

23021185  
Para 30 m².

**54'95**



### TRAMPA ADHESIVA PARA RATONES

146239  
Contiene un irresistible atrayente para ratas y ratones. Contiene 3 trampas.


**2'95**



### TRAMPA ADHESIVA PARA RATONES

57116  
21x13,5 cm, 3 unidades.

**3'95**



### TRAMPA ADHESIVA PARA RATAS

116055  
24,5x18,5 cm, 2 unidades.

**4'95**



### COLA ATRAPA RATONES

105724  
Cola adhesiva de contacto destinada al control de pequeños roedores e insectos. 135 gr.

**1'95**



### COLA ATRAPARATONES

47343  
No contiene veneno, resistente a la humedad, 135 gr.

**3'25**



### RATICIDA ROE-BLOCK

79489  
En bloque, eficaz contra todo tipo de ratas, ratones y topillos. Resistente a la humedad.

**6'45**



### RATICIDA CEBO FRESCO PARA RATONES

123708  
Contiene 10 monodosis de 15 gr cada una. 150 gr.

**4'45**



### RATICIDA CEBO FRESCO AZUL

135214  
Efectividad garantizada. Presentado en 10 cebos de 15 gr. Total 150 gr.

**6'45**

**NOVEDAD**



### RATICIDA CEBO FRESCO RATIBROM

23028776  
Cebo en pasta listo para su uso eficaz, control de ratones tanto juveniles como adultos. 120 gr.

**9'95**



### RATICIDA CEBO FRESCO RATIBROM

123955  
10 cebos de 15 gr. Total 150 gr.

**3'95**

125986  
5 sobres de 100 gr, 500 gr.

**9'45**

126334  
10 sobres de 100 gr, 1 Kg.

**17'95**



### RATICIDA EN GRANO

135194  
Eficaz contra todo tipo de ratas, ratones y topillos. Sabor amargo para reducir los riesgos de niños. 150 gr (6 bolsitas 25 gr).

**2'95**



### RATICIDA EN PELLET KOL-RAT

23018905  
Bolsas microperforadas 6x25 gr. Listo para su uso, con ingredientes atrayentes. No contiene parafina. Eficaz con una sola ingestión.

**3'25**



### IMPEX RATICIDA PARA TOPOS

127601  
De uso doméstico. Elimina topos en un plazo de 35 días. Contiene repelente para personas y animales domésticos. Envasado en bolsitas individuales. Envase de 150 gr envasado en bolsitas individuales.

**3'45**



### PORTACEBO RATA Y RATONES

146357  
Su diseño interior en forma de laberinto y gran capacidad invita al ratón y la rata al consumo del raticida.

**7'95**



### RATONERA TABLA MADERA GRANDE

25311

**1'75**



### RATONERA TABLA PEQUENA

41064  
Contiene 2 unidades.

**3'95**



### RATONERA DE MADERA

2 agujeros.

| Referencia | Ø agujero | PVP          |
|------------|-----------|--------------|
| 25312      | 28 mm     | <b>1'95</b>  |
| 146235     | 37 mm     | <b>7'95</b>  |
| 28070      | 50 mm     | <b>10'95</b> |



### TRAMPA MECANICA PARA RATAS

23005110  
Eliminación higiénica y sin contacto con el roedor. Para uso interior y exterior. 7.8x15 cm.

**3'45**



### TRAMPA PARA RATONES SUPERCAT

Re-utilizable, No contiene pesticidas, No contamina, usa un cebo natural. Muy eficaz. Para exterior e interior; doméstico o comercial.

| Referencia | Unidades         | PVP         |
|------------|------------------|-------------|
| 142165     | 2 para 2 ratones | <b>5'45</b> |
| 142166     | 1 para 1 rata    | <b>7'95</b> |



**NOVEDAD**

### SWISSINNO TRAMPA ROEDORES SUPERCAT

23017644  
Para ratas y topillos.

**16'95**



### RATONERA TELA METALICA

25314  
21 cm.

**17'95**



**natur**



**PARA VENTANA FIJA**

Con fijación textil.  
130x150 cm.  
125768 Color blanco.  
125769 Color Negro.

**4'95**

170x180 cm.  
125770 Color blanco.  
125771 Color Negro.

**5'95**



**TELA MOSQUITERA ALUMINIO**

Agujero de luz aproximado: 1,8x1,4 mm.

| Referencia | Rollo      | PVP           |
|------------|------------|---------------|
| 118596     | 1x30,5 m   | <b>79'95</b>  |
| 118597     | 1,2x30,5 m | <b>89'95</b>  |
| 118598     | 1,5x30,5 m | <b>109'00</b> |

**MALLA MOSQUITERA DE ACERO GALVANIZADO**

Luz 1,26 mm y alambre 0,28 mm.

| Referencia | Rollo    | PVP           |
|------------|----------|---------------|
| 110855     | 1x25 m   | <b>159'00</b> |
| 110854     | 1,2x25 m | <b>189'00</b> |



**MOSQUITERA VENTANA EXTENSIBLE FIBRA VIDRIO**

**BLANCA**

| Referencia | Medidas       | PVP          |
|------------|---------------|--------------|
| 143892     | 40x50-092 cm  | <b>9'95</b>  |
| 143885     | 50x70-132 cm  | <b>12'95</b> |
| 143887     | 70x100-192 cm | <b>16'95</b> |

**BRONCE**

| Referencia | Medidas       | PVP          |
|------------|---------------|--------------|
| 143893     | 40x50-092 cm  | <b>9'95</b>  |
| 143886     | 50x70-132 cm  | <b>12'95</b> |
| 143888     | 70x100-192 cm | <b>16'95</b> |

**NOVEDAD**



**SCHELLENBERG**

**PARA VENTANA MAGNÉTICA**

Fabricada en fibra de vidrio, alto 50 cm y ancho extensible. Color antracita. Simplemente colocar el marco dentro de la guía de persiana y bajar la persiana.

**23026235**  
Extensible, de 75 a 142 cm.

**18'95**

**23026236**  
Extensible, de 100 a 193 cm.

**28'95**



**23026233** Color blanca. **23026234** Color antracita.

**SCHELLENBERG**

**MOSQUITERA DE MALLA DE ALUMINIO PARA VENTANA EXTENSIBLE**

Alto 50 cm y ancho extensible, de 75 a 142 cm. Simplemente colocar el marco dentro de la guía de la persiana y bajar la persiana.

**25'95**

**natur**



**MOSQUITERA PARA PUERTA**

Fabricada en poliéster, dos hojas con cierre magnético. 120x220 cm.

**11'95**

125777 Negro.  
145258 Blanco.



**MOSQUITERA EN TIRAS PARA PUERTA**

125778

Fabricada en poliéster, con cierre magnético. 95x220 cm. Color negro.

**13'95**

**MOSQUITERA CORTINA**

Color antracita. Ancha franja continua magnética insertada. Acortable a medida en anchura y largura. Resistente a los rayos UV.

| Referencia | Medidas    | PVP          |
|------------|------------|--------------|
| 146365     | 90x120 cm  | <b>13'95</b> |
| 146366     | 120x240 cm | <b>19'95</b> |



**Mosquitos**

**RAQUETA MATAMOSCAS ELÉCTRICA**

139997

**3'95**



**RECAMBIO**  
142176 33 ml.  
**3'45**



**ZUM**  
**INSECTICIDA ELÉCTRICO MATAMOSQUITOS**  
142175  
Difusor + recambio 33 ml.  
**5'45**

**RECAMBIO**  
145802  
45 noches.  
**5'95**



**BLOOM**  
**BLOOM ELÉCTRICO MOSQUITOS, COMÚN Y TIGRE** 145797  
Incluye 2 recambios. El modoMAX te protege en la mitad de tiempo. 100% protección incluso con laventana abierta y la luz encendida.  
**9'95**

**NOVEDAD**



**LAMPARA ANTIMOSQUITOS CON LINTERNA**  
23026169  
Ideal para el camping y exteriores.  
**12'95**

**RECAMBIO**  
142180 Pack de 3 unidades.  
**29'95**



**JATA**  
**ATRAPAMOSQUITOS MOSTRAP EXTERIOR** 142179  
100% Eficaz y ecológico. 25 W. Área de acción 1.000 m<sup>2</sup>. Uso exterior. Potente ventilador que succiona almosquito. Cartucho para 40-50 días. Medidas Ø 24cm x altura 34cm.  
**99'95**



**LAMPARA ANTIMOSQUITOS**  
126701  
Con luz ultravioleta. Consumo 3 W.  
**12'45**



**ELIMINADOR DE INSECTOS**  
23004951  
Luz led de 13 w. Diseño circular que asegura una amplia cobertura.  
**19'95**



**ELIMINADOR DE INSECTOS**  
23004956  
Luz led de 18 W. Diseño circular que asegura una amplia cobertura.  
**25'95**



**ELIMINADOR DE INSECTOS**  
Fabricado en aleación de aluminio. 2 led de bajo consumo.  
23004952  
20 W. Para estancias de hasta 80 m<sup>2</sup>.  
**32'95**



23004953  
30 W. Para estancias de hasta 120 m<sup>2</sup>.  
**38'95**



**VENTILADOR AHUYENTA INSECTOS VOLADORES**  
23039990  
Negro, recargable.  
**5'95**

**NOVEDAD**

# ADHESIVOS

## Adhesivos instantáneos y universales



### ADHESIVO INSTANTANEO TRANSPARENTE ULTRAUNICK

147591  
Ultra resistente y ultra rápido. Componente anti-fragilidad del pegado. 3gr.

**3'25**



### SUPER BARRA REPARADOR MULTIUSOS

70698  
Masilla de dos componentes. Endurece en 4 minutos, fácilmente moldeable. Especial para reparaciones en cualquier superficie. Incluye serreta cortadora en el embalaje.

**6'75**



### LOCTITE PINCEL

108807  
5 gr pincel.

**8'95**



### ADHESIVO REPAIR EXTREME

53069  
20gr. Adhesivo universal con tecnología exclusiva Flextec apto para todas las condiciones y materiales.

**10'95**



UNE  
DIFERENTES  
MATERIALES  
SE  
EXPANDE  
100%  
IMPERMEABLE

### GOLA DE POLIURETANO GORILLA

proporciona uniones de alta resistencia, impermeables para un amplio rango de materiales excepto PE y PP.

23019013 115 ml. **11'95**  
23019014 250 ml. **18'95**



### ADHESIVO MONTAJE MSP TURBO

Adhesivo ultra fuerte elástico de agarre inmediato. Multimaterial (Vidrio, Metal, PVC, Cristal, Porcelana, Cerámica, etc). Resistente a la intemperie (-40-100°), rayos UV y humedad. Sin olor. Cartucho de 290ml.

88739 Blanco **7'95**  
23019014 Transparente **8'45**



### ADHESIVO DE MONTAJE MONTAKIT ULTIMATE

Polímero ultra rápido, extra fuerte, elástico y sin disolventes. Con capacidad de relleno. Apto para interior y exterior.

137152 165 gr. **5'95**  
137151 440 gr. **8'75**



### ADHESIVO SELLADOR TOTAL TECH

Pega, Sella y Repara todo tipo de materiales en interior y exterior, incluso bajo el agua. Pintable.

68489 125 ml. Blanco **5'95**  
71423 125 ml. Transparente **6'50**  
51699 290 ml. Blanco **8'50**  
95112 290 ml. Transparente **8'95**

## NIVEL



### SELLADOR ACRÍLICO

23002725  
300 ml. Masilla acrílica sin olor, para juntas y grietas. Fácil de aplicar y de limpiar. Elástica, no agrieta y es lavable con agua.

**2'45**



### SILICONA NEUTRA COCINAS Y BANOS

Secado en 1h. Previene del moho durante 5 años. Apta para todas las superficies. Incluye aplicador.

137241 100 ml. Blanco **3'95**  
137242 100 ml. Transparente **3'95**  
137239 280 ml. Blanco **5'45**  
137240 280 ml. Transparente **5'45**



### SILICONA STOP MOHO

280 ml. Para baños y cocinas. Evita de forma prolongada, hasta 5 veces más, la aparición del moho y ennegrecimiento. Secado rápido en 30min.

137241 125 ml. **5'25**  
137242 280 ml. **6'25**  
77877 Blanco. **6'75**  
101917 Translucido. **6'75**



### SELLADOR ACRÍLICO RUGOSO

CA-11. 300 ml.

**5'75**

23025769 Gris hormigon  
23025770 Blanco roto  
23025771 Ladrillo roble  
23025772 Piedra santiago  
23025773 Rosa porriño  
23025774 Arena  
23025775 Rojo teja



### CINTA DE EMBALAR DE PAPEL ECOLÓGICO

135990  
50mx50mm. Cinta con adhesivo de caucho natural de buena adherencia, versátil, y respetuosa con el medio ambiente. Fácil de reciclar e ideal para paquetes de hasta 10 kg.

**5'25**



### CINTA DOBLE CARA MOUNTING PRO SUPERFICIES LISAS

Para fijar objetos planos tanto en espacios interiores como exteriores. Uso en superficies como cristal, azulejos, madera acabada y plásticos. Transparente.

83154 1,5 m x 19 mm. **3'95**  
83155 5 m x 19 mm. **7'45**  
146581 25 m x 19 mm. **17'50**



### CINTA ANTIDESLIZANTE ANTI SLIP BAÑO

120639  
Ofrece seguridad extra en suelos resbaladizos o húmedos. Apta para baños, escalones, rampas y cubiertas de barcos. Transparente.

**10'95**



### CINTA AMERICANA GORILLA TAPE

Cinta extra fuerte, extra gruesa y muy resistente. Aplica sobre superficies rugosas, como lisas o irregulares. Resistente todo tipo de condiciones meteorológicas. Diseñada para poderse rasgar a mano con facilidad.

51699 10 m x 48 mm. Blanco. **9'95**  
115808 11 m x 48 mm. Plata. **9'95**  
73202 11 m x 48 mm. Negro. **9'95**

# PINTURA

## Pintura paredes interior y exterior

### KOLOREA



#### PINTURA PLÁSTICA INTERIOR BLANCO MATE

Para todo tipo de materiales de albañilería. Buena opacidad. Lavable y fácil de aplicar. Rendimiento 9-11 m<sup>2</sup>/l.

23001323 5 Kg **14'95**  
2'99 €/KG  
23001324 20 Kg **46'95**  
2'34 €/KG



#### PINTURA PLÁSTICA EXTERIOR BLANCO MATE

Al agua para interiores y exteriores protegidos de muy fácil aplicación, alta cubrición, no salpica, no amarillea. No deja marcas de rodillo y es muy lavable. Rendimiento 9-11 m<sup>2</sup>/l.

23001325 5 Kg **19'95**  
3'99 €/KG  
23001326 20 Kg **64'95**  
3'25 €/KG



#### PINTURA PLÁSTICA FACHADAS BLANCO MATE

especial para la decoración y protección de fachadas. Blancura inalterable. Alto poder cubriente. Impermeable. Transpirable. Anti-moho. Rendimiento 8-10 m<sup>2</sup>/l.

23001327 5 Kg **24'95**  
4'99 €/KG  
23001328 20 Kg **79'95**  
3'99 €/KG

### BOX PLUS



#### PINTURA PLÁSTICA INTERIOR

Con excelente brochabilidad. Buena blancura y cubrición. Rendimiento 3-4 m<sup>2</sup>/kilo y capa según superficie.

| Referencia | Kg | PVP          | €/Kg |
|------------|----|--------------|------|
| 146077     | 5  | <b>10'95</b> | 2'19 |
| 146078     | 12 | <b>23'95</b> | 1'99 |
| 146082     | 20 | <b>31'95</b> | 1'60 |



#### PINTURA PLÁSTICA MATE TITANIT

Pintura plástica al agua para interiores de muy fácil aplicación y que permite obtener altas cubriciones. No amarillea. Lavable. Rendimiento 9-12 m<sup>2</sup>/l.

71169 4L. **17'95**  
4,49€/L  
71160 15L. **49'95**  
3,33€/L



#### PINTURA PLÁSTICA EXTERIOR MATE COBERTURA TOTAL

Pintura lavable de interior/ exterior que cubre con una sola capa. Decora paredes y techos con un acabado de calidad y muy resistente. Sin olor. No gotea ni salpica. Con conservante anti-moho. Respetuoso con el medio ambiente.

146946 4L **26'95**  
6'74 €/L  
146947 15L **75'95**  
5'06 €/L

### KOLOREA ONE



#### PINTURA PLÁSTICA INTERIOR

4 L. Pintura plástica monocapa base agua de alto rendimiento y secado rápido. No gotea ni salpica, buena nivelación final y alta lavabilidad. Rendimiento 8-10m<sup>2</sup>/l.

**23'95**  
5,99€/lt

|        |                |        |               |
|--------|----------------|--------|---------------|
| 142883 | Blanco         | 142889 | Marfil        |
| 142884 | Blanco algodón | 142890 | Gris urban    |
| 142885 | Gris niebla    | 142891 | Gris pizarra  |
| 142886 | Arena          | 142892 | Lino          |
| 142887 | Beige calido   | 142893 | Beige natural |
| 142888 | Gris antracita | 142894 | Rosa palo     |

#### PINTURA PLÁSTICA MONOCAPA ELEGANCE 4L

Extra mate para paredes y techos de interior y exteriores techados, con antimoho, muy lavable y de elevada cubrición.

**34'95**  
8'74€/L

|                |          |              |          |
|----------------|----------|--------------|----------|
| Blanco.        | 23022487 | Gris neutro. | 23022491 |
| Blanco piedra. | 23022488 | Gris pluma.  | 23022492 |
| Marrón beige.  | 23022489 | Gris sombra. | 23022493 |
| Marrón tierra. | 23022490 |              |          |



## Pinturas especiales

### KOLOREA



#### PINTURA ANTIHUMEDAD

Selladora impermeabilizante para paredes y techos, elimina los problemas de humedad procedentes de filtraciones de lluvia, subsuelo, escapes, etc. actuando a modo de barrera que impide el paso de la humedad. Color blanco.

144455 0,75 L **10'95** 14,60€/L  
144456 4 L **46'95** 11,74€/L



#### PINTURA TAPAMANCHAS

Pintura plástica. Color blanco.

23019572 1L **12'95**  
23019571 5L **54'95** 10'99€/L



#### PINTURA ANTIMOHO

Al agua indicada para aislar manchas difíciles en paredes y techos producidas por aceites y grasas de cocina, humos, hollín, rotuladores, óxido, moho y aureolas de humedad.

23019579 4L **27'95** 6'98€/L  
23019578 10L **59'95** 5'99€/L

### KOLOREA

#### PINTURA IMPERMEABILIZANTE ANTIGOTERAS

Revestimiento impermeable a base de resinas acrílicas. Gran adherencia y sellado de superficies soportando dilataciones y contracciones. Pisable pero no transitable.

750ML  
7'95€ 10'60€/L  
Gris. 144786  
Rojo. 144789

4L  
29'95€ 7'49€/L  
Gris. 144787  
Rojo. 144790

15L  
89'95€ 6'00€/L  
Gris. 144788  
Rojo. 144791



## Renovación y restauración



**PINTURA RENOVACIÓN BAÑOS RENO PERFECTION AZULEJOS**  
Directo en azulejos y muebles de baño. Alta resistencia a productos de limpieza. Acabado liso.

|        |                |              |
|--------|----------------|--------------|
| 750ml  | Blanco algodón | <b>24'95</b> |
| 146229 | Gris pluma     | 33,27€/L     |
| 146230 | Centeno        |              |
| 2L     | Blanco algodón | <b>49'95</b> |
| 146232 | Gris pluma     | 24,95€/L     |
| 146233 | Centeno        |              |
| 146234 |                |              |



**PINTURA RENOVACIÓN COCINAS RENO PERFECTION**  
Alta resistencia a las rayaduras y golpes. Adherencia perfecta en cualquier soporte sin imprimación. Acabado liso.

|        |                |              |
|--------|----------------|--------------|
| 750ml  | Flor de sal    | <b>24'95</b> |
| 146223 | Antracita      | 33,27€/L     |
| 146224 | Blanco algodón |              |
| 146225 |                |              |
| 2L     | Flor de sal    | <b>49'95</b> |
| 146226 | Antracita      | 24,95€/L     |
| 146227 | Blanco algodón |              |
| 146228 |                |              |



**AGUAPLAST STANDARD CIMA**  
Masilla lista al uso para pequeñas fisuras y reparaciones. Sobre soportes interiores absorbentes de yeso, placas de cartón yeso, pinturas plásticas, cemento, hormigón, placas de madera aglomerada... Cubrir desperfectos superficiales; desconchados, rayaduras, etc.

|             |             |             |               |
|-------------|-------------|-------------|---------------|
| 40295       | 79038       | 25534       | 127570        |
| 200ml.      | 500gr.      | 1kg.        | 250ml. Spray. |
| <b>3'75</b> | <b>3'50</b> | <b>5'45</b> | <b>9'95</b>   |



**PLASTE IMPERMEABILIZANTE 145997**  
Para fachadas, piscinas, homigón, etc. Reparación de juntas y desconchados de azulejos y gresite. Resiste al agua salada y al salitre. Color gris.

**5'45**



**PLASTE AGUAPLAST EXTERIOR 14295**  
1,5 kg. Plaste en polvo para renovar, enlucir y alisar fachadas. Acabado liso apto para pintura u otros revestimientos de fachadas. Ideal para grandes superficies. Permeable al vapor de agua e impermeable al agua.

**6'95**



**CEMENTO GRIS RAPIDO DE REPARACION 54161**  
1,5 kg. Mortero especial para tapan rápidamente fugas y juntas.

**3'95**



**CEMENTO COLA 2782179**  
2 kg. Para la colocación y pegado de materiales cerámicos en paredes y suelo.

**6'95**



**ESCAYOLA MOLDEO 14288**  
1 kg. Para moldear y reparar materiales decorativos de escayola interiores. Relleno de grietas y agujeros. Acabado fino de color muy blanco y mate. No merma. Gran facilidad de lijado. Rápido fraguado.

**2'75**



**MORTERO REFRACTARIO EN POLVO 145998**  
2kg. Para construir y reparar elementos sometidos al calor de las llamas.

**6'45**



**MASILLA REPARACION MADERA AGUAPLAST**  
125ml. Pasta lista al uso para reparar, rellenar y nivelar pequeñas grietas, agujeros y desperfectos sobre todo tipo de maderas.

**3'50**

|        |        |                     |
|--------|--------|---------------------|
| 125ML  |        |                     |
| 145983 | Pino   | 145988 Nogal oscuro |
| 145984 | Roble  | 145992 Blanco       |
| 145985 | Haya   | 145993 Nogal claro  |
| 145986 | Cerezo | 145994 Wengue       |
| 145987 | Sapeli | 145995 Caoba        |



**PINTURA SPRAY EVOLUTION**  
520 cc. Pintura acrílica en colores RAL de secado ultrarápido. Para aplicaciones en exteriores como en interiores. Se adhiere sobre cualquier superficie: madera, metal, piedra, papel, cartón y algunos plásticos. Secado total en 15 minutos, repintado en 5 minutos.

**5'65**

|        |                 |                          |
|--------|-----------------|--------------------------|
|        | <b>BRILLO</b>   |                          |
| 148752 | Rojo vivo       | 148776 Negro intenso     |
| 148756 | Negro intenso   | 148762 Azul celeste      |
| 148753 | Azul genziana   | 148764 verde amarillento |
| 148754 | Verde musgo     | 148768 Amarillo melon    |
| 148755 | Gris plata      | 148769 Verde menta       |
| 148758 | Blanco puro     | 148802 Blanco puro       |
| 148757 | Aluminio blanco |                          |

## Esmaltes y antioxidantes

**KOLOREA ECO**



**Eco+**

Sin olor Lavable Gran adherencia

### ESMALTE AL AGUA SATINADO

750ml. Multisuperficies de gran calidad para interior o exterior. Respetuoso con el medio ambiente (no contiene disolventes). Fácil de aplicar, no huele, secado y repintado rápidos. Resiste intemperie, productos de limpieza domésticos y roces.

**13'95**  
18,60€/L

|        |             |        |                 |
|--------|-------------|--------|-----------------|
| 146084 | Blanco      | 146105 | Gris niebla     |
| 146087 | Negro       | 146108 | Rojo carruajes  |
| 146089 | Tabaco      | 146110 | Rojo china      |
| 146091 | Avellana    | 146112 | Fucsia          |
| 146093 | Piedra      | 146114 | Verde lima      |
| 146095 | Blanco roto | 146116 | Azul cantábrico |
| 146098 | Gris medio  | 146118 | Verde jade      |
| 146100 | Gris perla  | 146120 | Gris marengo    |
| 146103 | Gris suave  | 146122 | Moka            |



### ESMALTE AL AGUA ECOLOGICO TITANLUX

750 ml. Esmalte al agua de máxima calidad y uso universal que decora y protege con una sola capa. Fácil de aplicar, no huele, secado y repintado mut rapidos. Alta dureza y durabilidad.

**18'75**  
24,67€/L

### BRILLANTE

120721 Blanco.  
120723 Negro.

### MATE

120775 Blanco.  
120777 Negro.

### SATINADO

120752 Blanco.  
120754 Negro.

## KOLOREA



- Aplicación directa sobre metal y madera
- Secado rápido
- Bajo amarilleamiento
- Antioxidante

### ESMALTE SINTÉTICO ANTIOXIDO BRILLO

De acabado liso. Uso interior o exterior. Ideal para la protección y decoración de superficies de hierro y madera. Rendimiento 9-11 m<sup>2</sup>/l.

**13'95**  
18,6€/L

## NOVEDAD

|          |              |          |                 |
|----------|--------------|----------|-----------------|
| 23005324 | Blanco       | 23005339 | Bermellon       |
| 23005327 | Negro        | 23005342 | Burdeos         |
| 23005330 | Gris perla   | 23005345 | Marfil          |
| 23005333 | Gris azulado | 23005348 | Amarillo real   |
| 23005336 | Gris medio   | 23005351 | Amarillo medio  |
|          |              | 23005354 | Pardo           |
|          |              | 23005357 | Verde hierba    |
|          |              | 23005360 | Verde mayo      |
|          |              | 23005363 | Verde primavera |
|          |              | 23005366 | Gamuza          |
|          |              | 23005369 | Tabaco          |
|          |              | 23005372 | Azul luminoso   |
|          |              | 23005375 | Azul cobalto    |



### ESMALTE FORJA OXIRON

750 ml. Esmalte metálico de altos sólidos, de gran adherencia, elasticidad y resistencia a la intemperie, de aplicación directa sin necesidad de preparación previa. Excelente protección y decoración de cualquier superficie de hierro, a las que confiere un acabado metálico natural tipo forja. Eur/L 23,67.

**17'50**  
23,33€/L

|        |             |         |               |
|--------|-------------|---------|---------------|
| 142385 | Gris acero. | 142393  | Marron óxido. |
| 142389 | Negro.      | 9713715 | Rojo óxido.   |



### DECAPANTE PINTURA SOBRE METAL V33

142871  
0,5L. Decapa en profundidad y sin corroer pinturas, antioxidos y barnices. Una sola aplicación.

**10'95**  
21,9€/L

## KOLOREA



### IMPRIMACION SINTETICA ANTIOXIDANTE

1 Kg. Gran cubrición y poder antioxidante. Muy adherente y repintable.

**8'95**  
11,93€/L

|        |        |
|--------|--------|
| 144457 | Gris.  |
| 144459 | Rojo.  |
| 144463 | Negro. |



### PINTURA ANTICALORICA

Aplicable sobre conductos de gases calientes, chimeneas, etc.

**29'95**

|          |
|----------|
| 23025667 |
| 23025668 |
| 23025670 |



### ESMALTE ANTIOXIDANTE SPRAY

400 ml.

|        |                   |
|--------|-------------------|
| 144527 | Negro.            |
| 144528 | Blanco.           |
| 144529 | Blanco brillante. |
| 144543 | Negro brillante.  |

**18'95**



### PINTURA ANTICALORICA SPRAY TECH

520CC.

|        |                    |
|--------|--------------------|
| 146194 | ral 9005 negro.    |
| 146195 | ral 9006 aluminio. |

**9'50**



### GALVANIZADO SPRAY PLATA

146299

520cc/400ml. Imprímación anticorrosiva a base de aluminio, resinas y aditivos. Elevada protección antioxidante sobre superficies metálicas. Excelente resistencia a la intemperie.

**5'65**



### IMPRIMACION PLASTICOS PINTYPLUS TECH SPRAY

146297

520 ml. Incolora, adecuada para casi todos los tipos de plásticos. Facilita el anclaje para su posterior pintado. Ideal para maquetas y modelismo, juguetes o superficies plásticas del automóvil.

**8'95**



### PINTURA RENOVACION SUELOS EXTERIOR CLIMAS EXTREMOS

2,5 lt. Para suelos de exterior de cemento, hormigón, piedra o baldosas. Alta resistencia al sol y la intemperie. Anti manchas, lavable a presión. Acabado satinado.

|          |             |
|----------|-------------|
| 10010430 | Arena.      |
| 10010432 | Blanco.     |
| 10010434 | Gris oscuro |

**54'95**  
21,98€/L

## Pintura piscinas



### SIRENA AZUL AL AGUA 54342

4L. Pintura mate especial para piscinas de resina, cemento u hormigón de fácil aplicación y secado rápido. Gran resistencia a la formación de algas.

**29'95**  
7,49€/L

### SIRENA AZUL MATE 18075

4L. Pintura al disolvente acabado mate de secado rápido para piscinas de cemento u hormigón. Gran resistencia a la formación de algas. Alta durabilidad.

**49'95**  
12,49€/L

## Tratamiento de la madera

### KOLOREA



#### ACEITE PARA TECA

Para proteger la madera del agriamiento por la acción del sol, nutriendo y restituyendo sus aceites naturales.

- 9671451 750ml. incoloro
- 146197 750ml. miel
- 146198 750ml. teca
- 11'95** 15,93€/L
- 146199 5L. incoloro
- 146200 5L. miel
- 146201 5L. teca
- 47'95** 9,59€/L



#### ACEITE PARA TECA SPRAY

400ml. Nutriente, mitiga los efectos del envejecimiento, patentes en maderas expuestas al sol; con filtros solares.

- 9'95** 24,88€/L
- 23002317 Teca.
- 23002676 Miel.

#### ACEITE TECA LARGA DURACION

Aceite para Teca especial que con una solamano cada 2 años es suficiente para nutrir y mantener la madera en exteriores en perfecto estado. Extraordinaria resistencia al sol. Color Teca.

- 23001850 750ml.
- 17'95** 23,93€/L



#### LASUR PLUS MATE

Acabado protector decorativo de la madera. Deja ver y resalta el veteado. Penetra profundamente. Permite "respirar a la madera". Evita su deformación natural. Protege contra la intemperie, lluvia y humedad. Hidrófugo / impermeabilizante. Pigmentos especiales anti UV+ contra la acción del sol. No se cuartea, agrieta o desconcha.

- 45105 750ml. Incoloro
- 45107 750ml. Roble
- 45108 750ml. Castaño
- 45109 750ml. Nogal
- 95430 750ml. Teca
- 19'95** 26,6€/L



#### LASUR AGUA PROTECT

Protege decora e impermeabiliza la madera durante mucho tiempo. Fácil renovación sin decapar. Alta resistencia a los rayos solares y a la intemperie. Fácil aplicación en vertical o en altura: sistema anti-goteo. Sin Olor.



- 146272 750ml. Cerezo
- 146274 750ml. Incoloro
- 146276 750ml. Palisandro
- 9709107 750ml. Roble claro
- 146281 750ml. Roble dorado
- 146283 750ml. Roble medio
- 146285 750ml. Roble oscuro
- 146287 750ml. Sapeli
- 146289 750ml. Teca
- 16'95** 22,60€/L



#### FONDO UNIVERSAL

Protege de los insectos xilófagos y sus larvas. Acción preventiva y curativa en interior o exterior.

- 23000644 750 ml. **12'95** 17,27€/L
- 23000645 2,5 Lt. **36'95** 14,78€/L



**TRATAMIENTO PROTECTOR MADERA TOTAL PLUS WB.** Al agua. Protege la madera contra los insectos xilófagos, carcomas y termitas, hongos destructores y del azulado de la madera.

- 23019582 750ml **16'50** 22'00€/L
- 23019583 2.5L **46'95** 18'78€/L
- 23019580 750ml **17'50** 23'33€/L
- 23019581 2.5L **49'95** 19'98€/L



#### BARNIZ SUELOS ANTIDERRAPANTE

Convierte el suelo en antideslizante. No amarillea y preserva el soporte. Uso interior o exterior. Acabado Satinado.

- 145007 750 ml. **17'95** 23,93€/L
- 23011060 2,5 Lt. **42'95** 17,18€/L



#### BARNIZ SINTETICO EXTERIOR INTEMPERIE

Alta resistencia a los rayos UV. Gran rendimiento. No amarillea. Incoloro. 750ml.

- 17'95** 23'93€/L
- 144598 Brillante.
- 144600 Satinado.



#### BARNIZ AL AGUA ECOLOGICO INTEMPERIE

Barniz al agua de brillo inalterable y secado rápido. Resistente a productos químicos domésticos. No amarillea. Con conservante anti-moho. Gran dureza, resistencia y elasticidad.

- 131929 750ml. Brillante. **21'95**
- 131932 750ml. satinado. 29,26€/L



#### BARNIZ MARINO YATE 18040

750 ml. Barniz de fácil aplicación. Mayor resistencia en ambientes marinos y de agua dulce. Seca por oxidación. Gran retención de brillo. Incoloro.

- 27'95** 37,26€/L



### KOLOREA



#### PROTECTOR TERRAZAS DE MADERA CLIMAS EXTREMOS

Protector de tarimas hidrófugo de fórmula marina. Anti UV, protege la madera del sol, la lluvia, agua clorada y manchas o grasas. Acabado Mate.

#### TECA

- 23040752 750ML. **18,95** 25,26€/L
- 23040754 2,5 L **38,95** 15,98€/L
- INCOLORO**
- 23040751 750ML. **18,95** 25,26€/L
- 23040753 2,5 L **38,95** 15,98€/L



#### IMPRIMACION SELLADORA MULTIUSO AL AGUA

Imprimación antioxidante para la preparación de superficies de hierro, aluminio, galvanizado, acero, PVC, selladora para madera, etc.

- 144462 750 ml. **13'50** 18€/L
- 144461 4 Lt. **59'95** 14,99€/L



#### IMPRIMACION SELLADORA SINTETICA

23005007 750 ml. Buena penetración y adherencia, para madera y otras superficies porosas como pladur o yeso.

- 13'95** 18,6€/L



#### DECAPANTE PINTURA PARA MADERA

142870 0,5L. Recupera el estado natural de la madera sin mancharla. La nutre y protege. Decapa con una sola aplicación.

- 10'95** 21,9€/L

## Útiles de pintura



### CINTA DE PINTOR TESA KREPP

Crepada con adhesivo de caucho natural para múltiples aplicaciones, como enmascarado, sujeción, sellado, fijado o empaquetado.

|       |          |      |
|-------|----------|------|
| 96830 | 50mx19mm | 2'35 |
| 96831 | 50mx25mm | 3'25 |
| 96832 | 50mx30mm | 3'65 |
| 96833 | 50mx38mm | 4'85 |
| 96834 | 50mx50mm | 5'95 |



### PLASTICO CUBRETUDO PROTECTOR 146189

Extrafuerte. 5x4 m.

8'95



### LIJA DE MANO ESPONJA

En formato esponja. Flexible para una mejor ajuste a la superficie a lijar.

0'65

|        |              |
|--------|--------------|
| 147241 | Grano grueso |
| 147242 | Grano medio  |
| 147243 | Grano fino   |



### CARTON ECOLOGICO MARRON

250 gr. Protección de suelos, paredes, materiales y superficies. Embalaje y separación de todo tipo de materiales. Aptotambién para manualidades. Producto ecológico.

|        |           |       |
|--------|-----------|-------|
| 144779 | 0,9 x 5m  | 7'95  |
| 144780 | 0,9 x 10m | 12'95 |



### FILTRO PROTECTOR SUELO 180 GR/M² GRIS

Fabricado en tejido absorbente unido a una película de film impermeable, antideslizante y reutilizable. Permite cubrir suelos, parquet, muebles y escaleras protegiéndolos de la pintura y de los golpes.

|        |       |      |
|--------|-------|------|
| 144781 | 1x5m  | 5'95 |
| 144782 | 1x10m | 8'95 |

## KOLOREA PRO

## KOLOREA



### MINI RODILLO SOPORTES LISOS TEFLÓN PRO

Barnizar, lacar.

|        |               |      |
|--------|---------------|------|
| 143350 | 6 cm / Ø16mm  | 3'60 |
| 143352 | 11 cm / Ø16mm | 3'95 |



### MINI RODILLO HIERROS/METALES TEFLÓN PRO

Barnizar, lacar.

|        |               |      |
|--------|---------------|------|
| 143358 | 6 cm / Ø16mm  | 3'60 |
| 143360 | 11 cm / Ø16mm | 3'95 |



### RODILLO ANTIGOTA PARED Y TECHO

Ideal para pintado sobre superficies lisas como paredes y techos. Antigota.

|               |        |      |
|---------------|--------|------|
| Ø50mm x 15cm. | 146476 | 5'45 |
| Ø50mm x 18cm. | 146470 | 5'95 |
| Ø50mm x 22cm. | 146471 | 6'95 |

### RODILLO FACHADAS

146473

Rodillo ideal para pintado sobre superficies rugosas como fachadas y muros.

9'95

## KOLOREA



### CUBETA ASA METALICA CON REJILLA GRIS 16L

146437

5'95



### KIT ESMALTAR METALES

146523

Juego especial compuesto por bandeja de pintar con tapa, mini rodillo velour, paletina triple 20mm, par de guantes, hoja de lijar metales.

7'95



### MEZCLADOR PINTURA

146196

Con abrebotes.

1'95



Tubo de aluminio mayor comodidad al uso

### ALARGO EXTENSIBLE ALUMINIO

|        |    |       |
|--------|----|-------|
| 146170 | 1m | 8'45  |
| 146171 | 2m | 11'95 |
| 146172 | 3m | 14'95 |

## KOLOREA



### PALETINA TRIPLE STANDARD

|        |      |      |
|--------|------|------|
| 146531 | n.09 | 1'60 |
| 146532 | n.12 | 1'75 |
| 146533 | n.15 | 2'30 |
| 146534 | n.18 | 2'60 |



### PALETINA TRIPLE FIBRA AZUL

Paletina con fibra sintética. Para pinturas acrílicas. Inalterable al agua.

|        |      |      |
|--------|------|------|
| 146208 | 20mm | 1'95 |
| 146209 | 40mm | 2'95 |
| 146210 | 60mm | 3'95 |
| 146211 | 80mm | 4'45 |



### BROCHA TRADICIONAL PRENSADA

|        |            |      |
|--------|------------|------|
| 146488 | n.00-18 mm | 4'45 |
| 146489 | n.2-21 mm  | 5'95 |
| 146490 | n.4-25 mm  | 7'95 |
| 146491 | n.6-29 mm  | 8'30 |



### ESPÁTULA PINTOR ACERO MANGO MADERA

|        |       |      |
|--------|-------|------|
| 148022 | 30 mm | 1'60 |
| 148023 | 40 mm | 1'75 |
| 148024 | 50 mm | 1'95 |
| 148025 | 60 mm | 2'30 |



### ESPATULA RASCADOR MULTIFUNCION 8 FUNCIONES

147892  
75 mm.  
7'95

# FERRETERIA Y HERRAMIENTAS

**NIVEL**



**PISTOLA SIL ANTIGOTEEO SKELETON**  
1011704  
**4'30**



**TENAZA CARPINTERO**  
1006795  
160 mm. Mango plastico.  
**5'95**



**LLAVE AJUST. M/CENT 06" C.V.**  
1001478  
**9'95**



**DESTORNILLADORES**  
9715206  
Juego 7 piezas. SL 3,5x75 mm,  
4x100 mm, 5,5x100 mm.  
PH 1x100 mm, 2x125 mm. T  
orx 20x100 mm, 25x100 mm.  
**15'95**



**NIVEL TUBULAR MAGNETICO 3 BURBUJAS**  
1005827 40 cm. **14'95**  
1005828 60 cm. **18'95**  
1005829 80 cm. **19'95**

**94**  
PIEZAS



**MALETÍN HERRAMIENTAS CON VASOS Y PUNTAS**  
9712254  
94 piezas.  
**69'95**

**IRONSIDE®**



**CARRO HERRAMIENTAS CON COFRE 10 CAJONES Y 1 PUERTA**  
9714632  
Carro con ruedas. Dimensiones: 616x330x768 mm, 2 Cajones de 511x297x51,3 mm, 2  
Cajones de 511x297x83,5 mm, Armario inferior: 536x300x378 mm. Peso: 21,5 kg. Cofre con  
tapa y cerradura. Dimensiones: 600x260x340 mm, 3 Cajones de: 152x225x40 mm, 2 Cajones  
de: 511x225x40 mm, 1 Cajón de: 511x225x83,5 mm. Peso: 11,5 kg.  
**249'95**



**CAJA HERRAMIENTAS (JUEGO DE TRES)**  
23004473  
Fabricadas con Polipropileno 100% reciclado. 3 cajas con capacidades de 4 L (290 mm), 10 L (400  
mm) y 23 litros (500 mm).  
**29'95**

# NUESTRAS MARCAS DE CONFIANZA PARA EL JARDÍN:

|   |   |  |   |
|---|---|--|---|
|    |    |    |    |
|    |    |    |    |
|    |    |    |    |
|  |   |  |   |
|   |  |  |  |

Click&Collect



Compra en [ferrokey.eu](https://ferrokey.eu) y recoge gratis tu pedido en tienda



Descarga el folleto y compra en la web



**Atención personalizada.** Personas cualificadas que te atenderán profesionalmente.



**Cerca de ti.** Amplia red de tiendas, para comprar en tu barrio sin desplazarte.



**Devolución.** Si no quedas satisfecho te devolvemos el dinero o te cambiamos el producto. Consulta condiciones en tu tienda.

Síguenos en:



**Ofertas válidas del 16 de marzo al 7 de agosto de 2026**

Precios válidos para península. Impuestos incluidos. En los precios no se incluye el atrezzo utilizado para las fotografías. Los precios no incluyen montaje ni reparto. En caso de fin de existencias quedan salvaguardados los derechos del consumidor según la legislación vigente.